



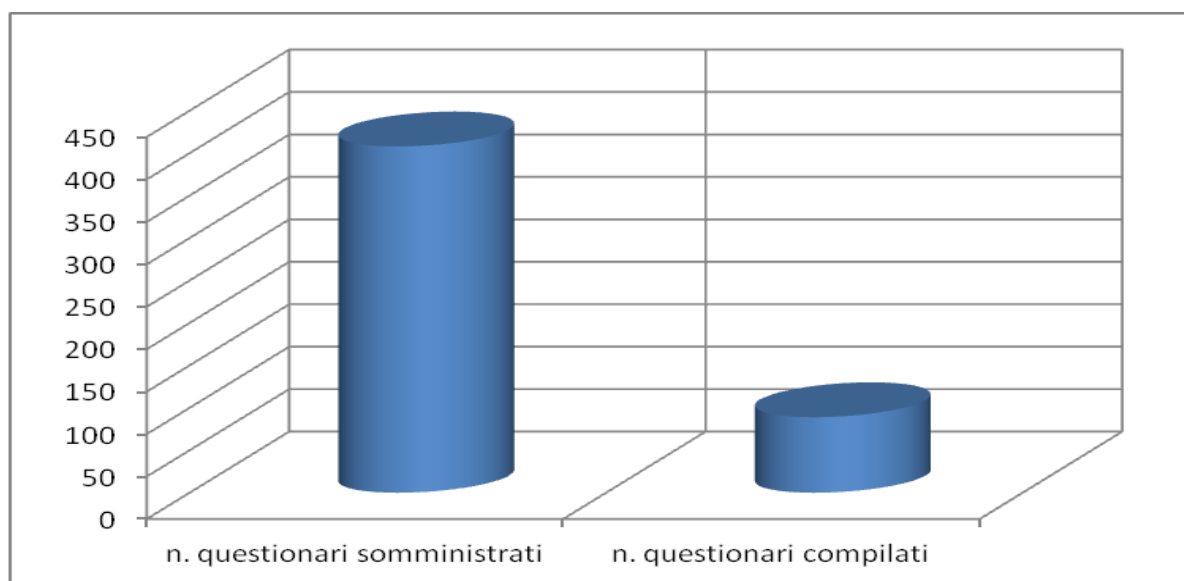
Venezia, 22 gennaio 2018

**INDAGINE SUL BENESSERE ORGANIZZATIVO - AZIONE N. 4 DEL PIANO  
DELLE AZIONI POSITIVE (P.A.P.) - REPORT ANNO 2017**

Conformemente a quanto previsto all'azione n. 4 del Piano delle azioni positive (P.A.P.) per il triennio 2015/2017 e dall'art. 12 del Codice di comportamento dei dipendenti della Provincia, oggi Città metropolitana di Venezia, si riporta di seguito il report delle risultanze del questionario somministrato al personale dipendente nell'anno 2017.

Nel corso del 2017 sono stati somministrati n. 408 questionari, tramite apposita procedura online curata dal Servizio sistemi informativi e consistente nell'invio a ciascun dipendente di un'apposita mail riportante il codice segreto da utilizzare per la compilazione del questionario. Hanno provveduto alla compilazione dello stesso n. 89 dipendenti, ovvero il 21,81%.

n. questionari somministrati	n. questionari compilati	% di riscontro
408	89	21,81



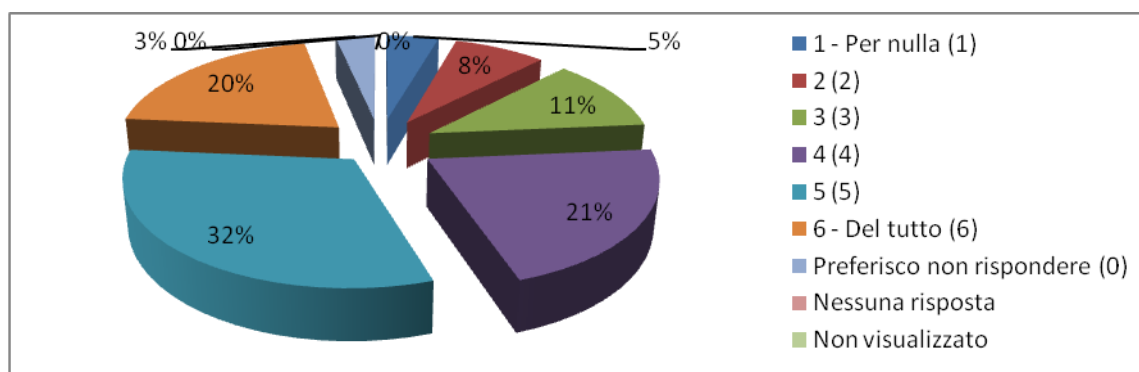


Si riportano, di seguito, le domande del questionario con le relative risposte anche in termini percentuali oltre alla rappresentazione grafica delle stesse.

A – Sicurezza e salute sul luogo di lavoro e stress lavoro correlato. Quanto si trova in accordo con le seguenti affermazioni? (indicare una sola risposta per ciascuna domanda)

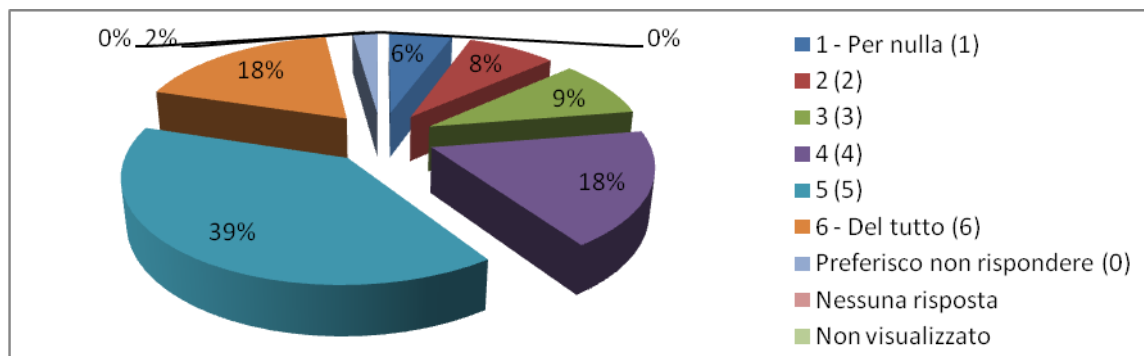
A.01 Il mio luogo di lavoro è sicuro (impianti elettrici, misure antincendio e di emergenza, ecc.)]

<b>Risposta</b>	<b>Conteggio</b>	<b>Percentuale</b>
1 - Per nulla (1)	4	4,49%
2 (2)	7	7,87%
3 (3)	10	11,24%
4 (4)	19	21,35%
5 (5)	28	31,46%
6 - Del tutto (6)	18	20,22%
Preferisco non rispondere (0)	3	3,37%
Nessuna risposta	0	0,00%
Non visualizzato	0	0,00%



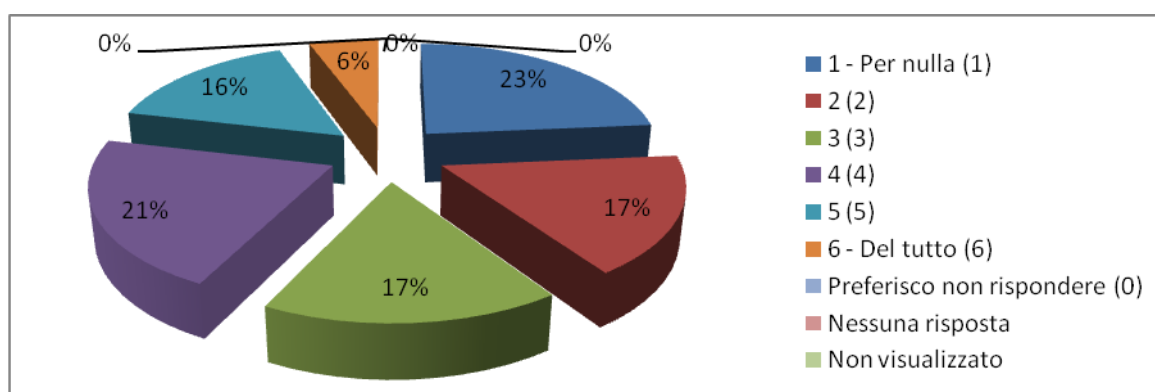
A – Sicurezza e salute sul luogo di lavoro e stress lavoro correlato. Quanto si trova in accordo con le seguenti affermazioni? [A.02 Ho ricevuto informazione e formazione appropriate sui rischi connessi alla mia attività lavorativa e sulle relative misure di prevenzione e protezione]

<b>Risposta</b>	<b>Conteggio</b>	<b>Percentuale</b>
1 - Per nulla (1)	5	5,62%
2 (2)	7	7,87%
3 (3)	8	8,99%
4 (4)	16	17,98%
5 (5)	35	39,33%
6 - Del tutto (6)	16	17,98%
Preferisco non rispondere (0)	2	2,25%
Nessuna risposta	0	0,00%
Non visualizzato	0	0,00%



A – Sicurezza e salute sul luogo di lavoro e stress lavoro correlato Quanto si trova in accordo con le seguenti affermazioni? (indicare una sola risposta per ciascuna domanda)  
[A.03 Le caratteristiche del mio luogo di lavoro (spazi, postazioni di lavoro, luminosità, rumorosità, ecc.) sono soddisfacenti]

<b>Risposta</b>	<b>Conteggio</b>	<b>Percentuale</b>
1 - Per nulla (1)	21	23,60%
2 (2)	15	16,85%
3 (3)	15	16,85%
4 (4)	19	21,35%
5 (5)	14	15,73%
6 - Del tutto (6)	5	5,62%
Preferisco non rispondere (0)	0	0,00%
Nessuna risposta	0	0,00%
Non visualizzato	0	0,00%



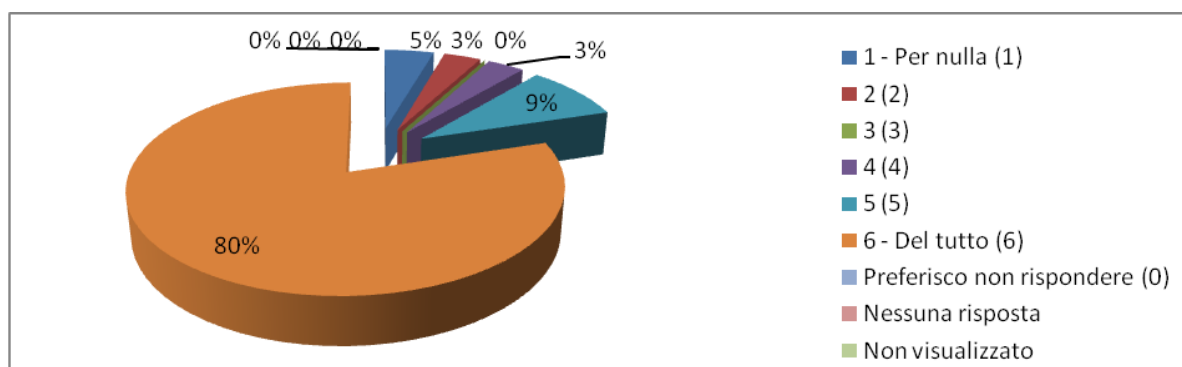
A – Sicurezza e salute sul luogo di lavoro e stress lavoro correlato Quanto si trova in accordo con le seguenti affermazioni?  
[A.04 Sul mio luogo di lavoro è rispettato il divieto di fumare]

<b>Risposta</b>	<b>Conteggio</b>	<b>Percentuale</b>
1 - Per nulla (1)	4	4,49%
2 (2)	3	3,37%



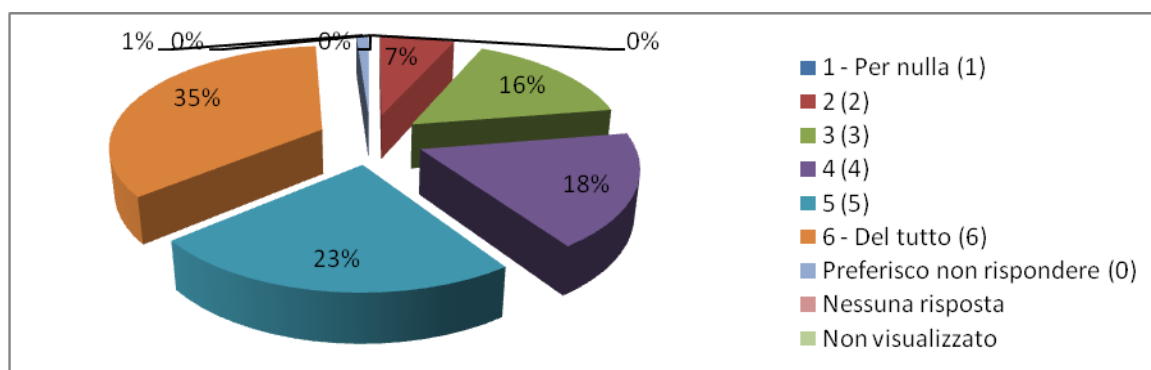
*Servizio Risorse Umane*

3 (3)	0	0,00%
4 (4)	3	3,37%
5 (5)	8	8,99%
6 - Del tutto (6)	71	79,78%
Preferisco non rispondere (0)	0	0,00%
Nessuna risposta	0	0,00%
Non visualizzato	0	0,00%



A – Sicurezza e salute sul luogo di lavoro e stress lavoro correlato. Quanto si trova in accordo con le seguenti affermazioni? [A.05 Ho la possibilità di prendere sufficienti pause]

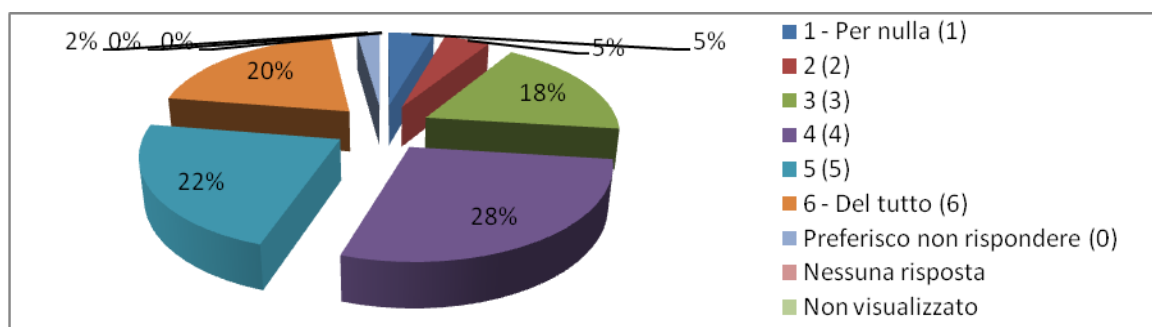
<b>Risposta</b>	<b>Conteggio</b>	<b>Percentuale</b>
1 - Per nulla (1)	0	0,00%
2 (2)	6	6,74%
3 (3)	14	15,73%
4 (4)	16	17,98%
5 (5)	21	23,60%
6 - Del tutto (6)	31	34,83%
Preferisco non rispondere (0)	1	1,12%
Nessuna risposta	0	0,00%
Non visualizzato	0	0,00%





A – Sicurezza e salute sul luogo di lavoro e stress lavoro correlato. Quanto si trova in accordo con le seguenti affermazioni? [A.06 Posso svolgere il mio lavoro con ritmi sostenibili]

<b>Risposta</b>	<b>Conteggio</b>	<b>Percentuale</b>
1 - Per nulla (1)	4	4,49%
2 (2)	4	4,49%
3 (3)	16	17,98%
4 (4)	25	28,09%
5 (5)	20	22,47%
6 - Del tutto (6)	18	20,22%
Preferisco non rispondere (0)	2	2,25%
Nessuna risposta	0	0,00%
Non visualizzato	0	0,00%



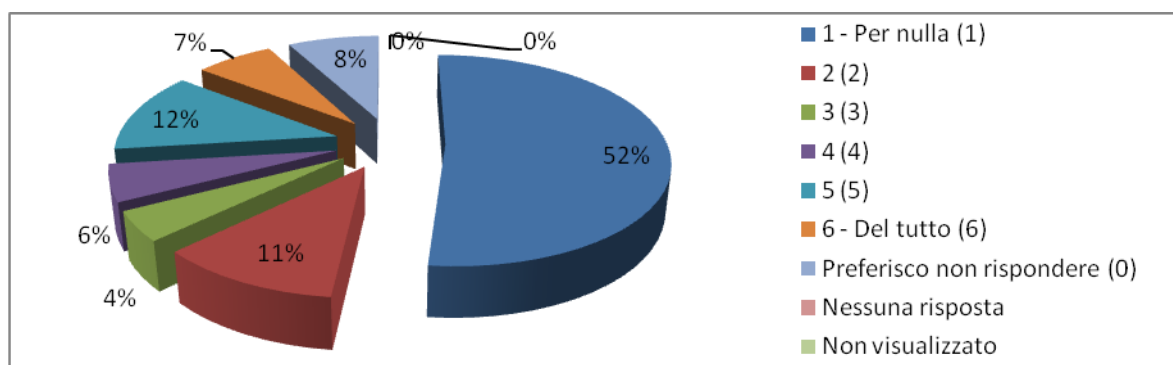
A-bis – Salute psichica e stress da lavoro correlato. Quanto si trova in accordo con le seguenti affermazioni?

A.B1 Ho subito atti di mobbing (demansionamento formale o di fatto, esclusione di autonomia decisionale, isolamento, estromissione dal flusso delle informazioni, ingiustificate disparità di trattamento, forme di controllo esasperato, ...)]

<b>Risposta</b>	<b>Conteggio</b>	<b>Percentuale</b>
1 - Per nulla (1)	46	51,69%
2 (2)	10	11,24%
3 (3)	4	4,49%
4 (4)	5	5,62%
5 (5)	11	12,36%
6 - Del tutto (6)	6	6,74%
Preferisco non rispondere (0)	7	7,87%
Nessuna risposta	0	0,00%
Non visualizzato	0	0,00%



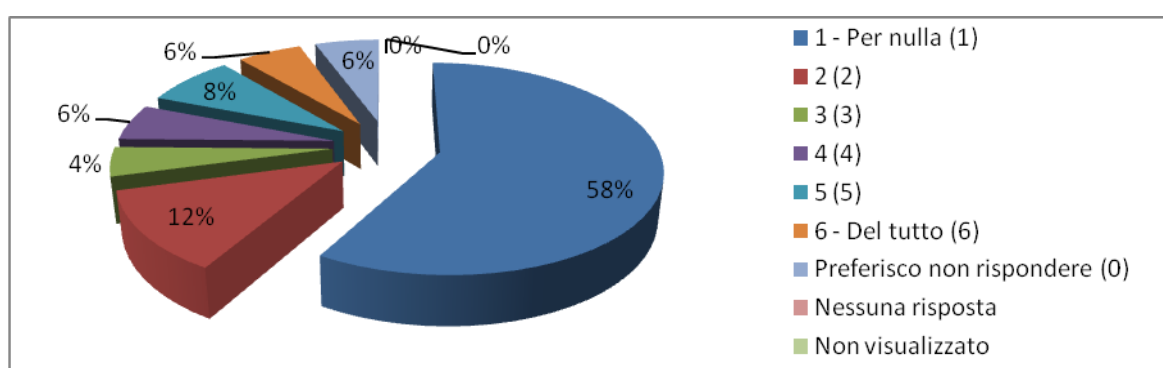
Servizio Risorse Umane



A-bis – Salute psichica e stress da lavoro correlato. Quanto si trova in accordo con le seguenti affermazioni?

[A.B2 Sono soggetto/a a molestie sotto forma di parole o comportamenti idonei a ledere la mia dignità e a creare un clima negativo sul luogo di lavoro]

Risposta	Conteggio	Percentuale
1 - Per nulla (1)	52	58,43%
2 (2)	11	12,36%
3 (3)	4	4,49%
4 (4)	5	5,62%
5 (5)	7	7,87%
6 - Del tutto (6)	5	5,62%
Preferisco non rispondere (0)	5	5,62%
Nessuna risposta	0	0,00%
Non visualizzato	0	0,00%



A-bis – Salute psichica e stress da lavoro correlato. Quanto si trova in accordo con le seguenti affermazioni?

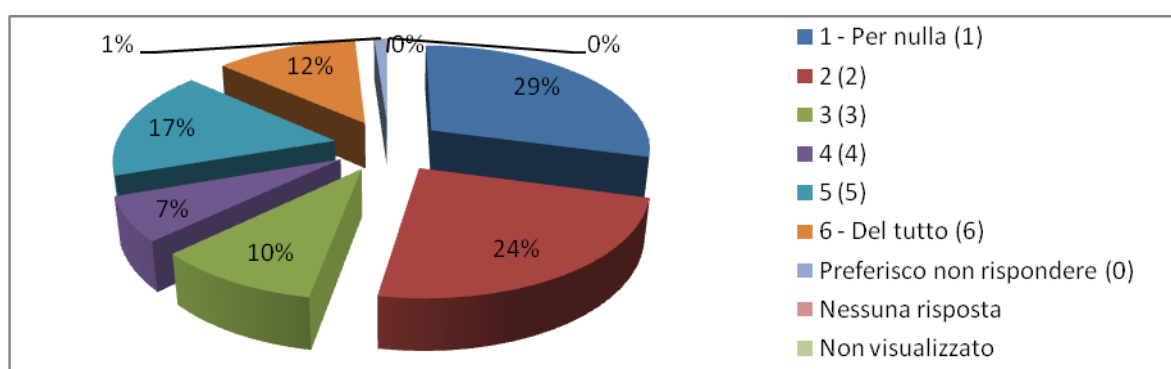
[A.B3 Avverto situazioni di malessere o disturbi legati allo svolgimento del mio lavoro quotidiano (insofferenza, disinteresse, sensazione di inutilità, assenza di iniziativa, nervosismo, senso di depressione, insonnia, mal di testa, mal di stomaco, dolori muscolari o articolari, difficoltà respiratorie ...)]

Risposta	Conteggio	Percentuale
----------	-----------	-------------



*Servizio Risorse Umane*

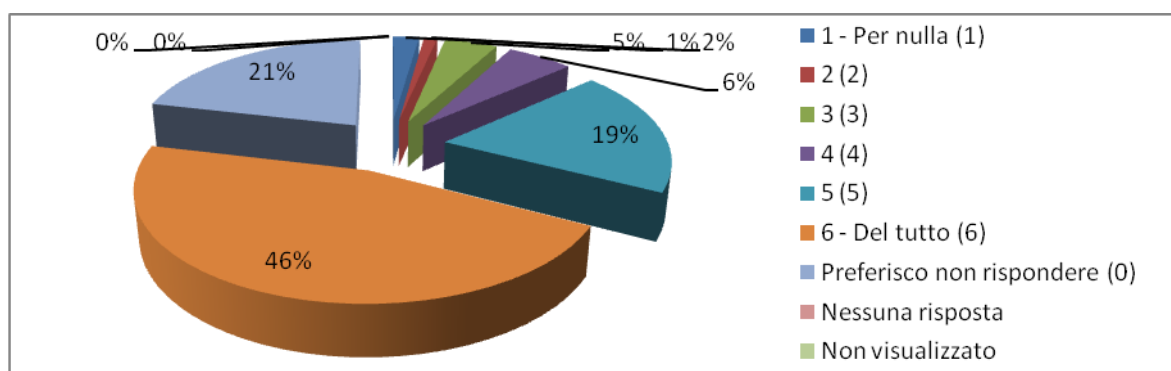
1 - Per nulla (1)	26	29,21%
2 (2)	21	23,60%
3 (3)	9	10,11%
4 (4)	6	6,74%
5 (5)	15	16,85%
6 - Del tutto (6)	11	12,36%
Preferisco non rispondere (0)	1	1,12%
Nessuna risposta	0	0,00%
Non visualizzato	0	0,00%



B – Le discriminazioni. Quanto si trova in accordo con le seguenti affermazioni?

[B.01 Sono trattato correttamente e con rispetto in relazione alla mia appartenenza sindacale]

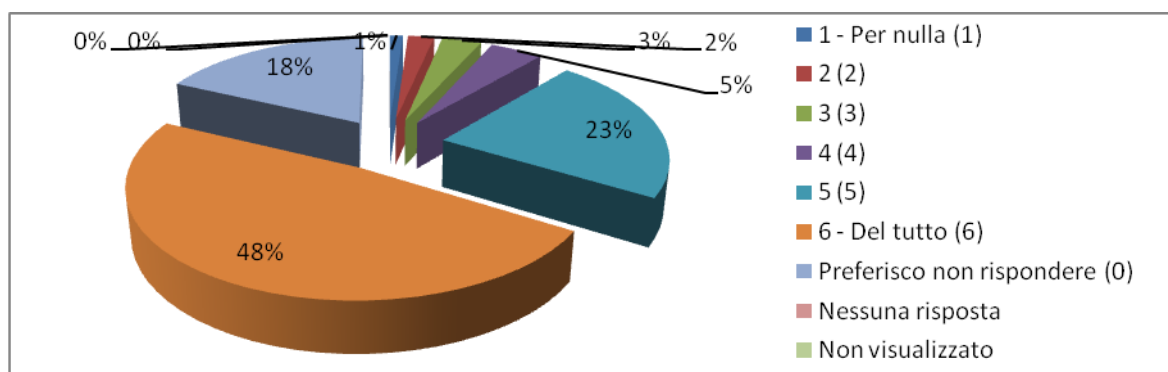
<b>Risposta</b>	<b>Conteggio</b>	<b>Percentuale</b>
1 - Per nulla (1)	2	2,25%
2 (2)	1	1,12%
3 (3)	4	4,49%
4 (4)	5	5,62%
5 (5)	17	19,10%
6 - Del tutto (6)	41	46,07%
Preferisco non rispondere (0)	19	21,35%
Nessuna risposta	0	0,00%
Non visualizzato	0	0,00%





B – Le discriminazioni. Quanto si trova in accordo con le seguenti affermazioni?  
[B.02 Sono trattato correttamente e con rispetto in relazione al mio orientamento politico]

<b>Risposta</b>	<b>Conteggio</b>	<b>Percentuale</b>
1 - Per nulla (1)	1	1,12%
2 (2)	2	2,25%
3 (3)	3	3,37%
4 (4)	4	4,49%
5 (5)	20	22,47%
6 - Del tutto (6)	43	48,31%
Preferisco non rispondere (0)	16	17,98%
Nessuna risposta	0	0,00%
Non visualizzato	0	0,00%



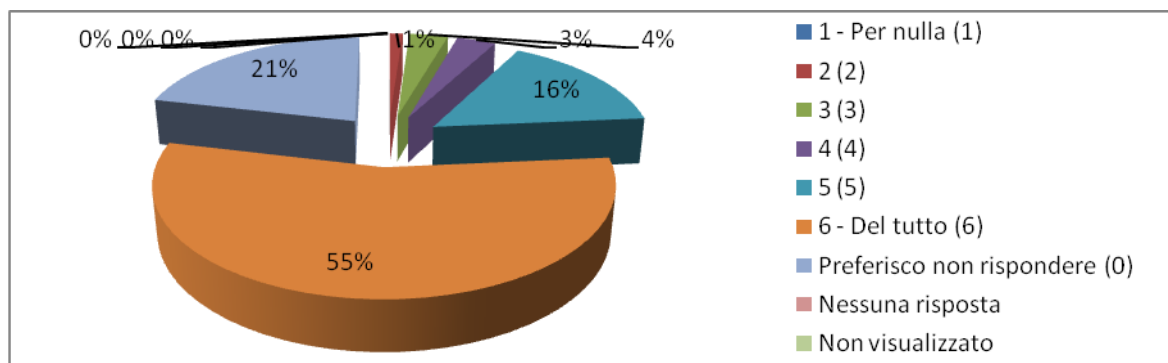
B – Le discriminazioni. Quanto si trova in accordo con le seguenti affermazioni?  
[B.03 Sono trattato correttamente e con rispetto in relazione alla mia religione]

<b>Risposta</b>	<b>Conteggio</b>	<b>Percentuale</b>
1 - Per nulla (1)	0	0,00%
2 (2)	1	1,12%
3 (3)	3	3,37%
4 (4)	3	3,37%
5 (5)	14	15,73%
6 - Del tutto (6)	49	55,06%
Preferisco non rispondere (0)	19	21,35%
Nessuna risposta	0	0,00%
Non visualizzato	0	0,00%



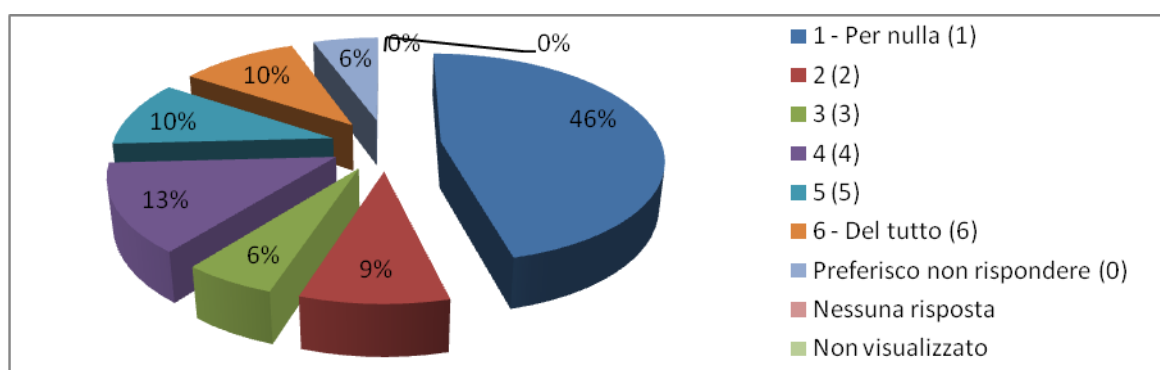


Servizio Risorse Umane



B – Le discriminazioni. Quanto si trova in accordo con le seguenti affermazioni?  
[B.04 La mia identità di genere costituisce un ostacolo alla mia valorizzazione sul lavoro]

Risposta	Conteggio	Percentuale
1 - Per nulla (1)	41	46,07%
2 (2)	8	8,99%
3 (3)	5	5,62%
4 (4)	12	13,48%
5 (5)	9	10,11%
6 - Del tutto (6)	9	10,11%
Preferisco non rispondere (0)	5	5,62%
Nessuna risposta	0	0,00%
Non visualizzato	0	0,00%



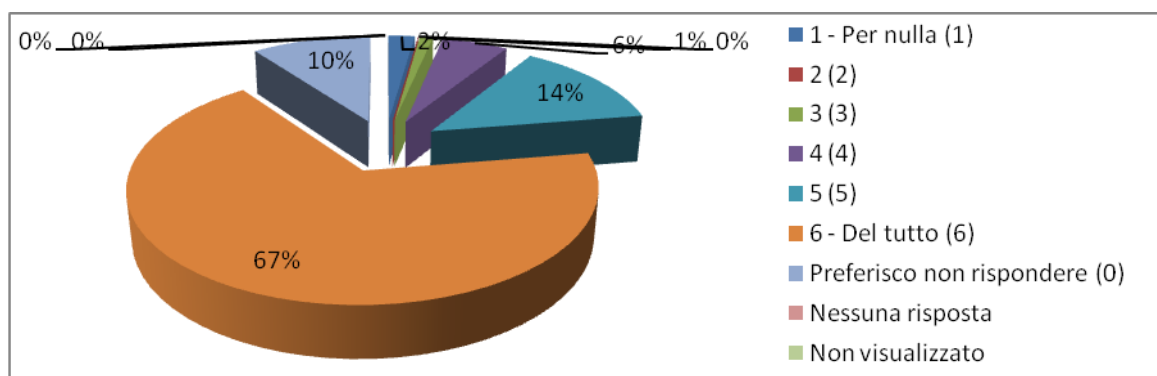
B – Le discriminazioni. Quanto si trova in accordo con le seguenti affermazioni?  
[B.05 Sono trattato correttamente e con rispetto in relazione alla mia etnia e/o razza]

Risposta	Conteggio	Percentuale
1 - Per nulla (1)	2	2,25%
2 (2)	0	0,00%
3 (3)	1	1,12%
4 (4)	5	5,62%
5 (5)	12	13,48%
6 - Del tutto (6)	60	67,42%



Servizio Risorse Umane

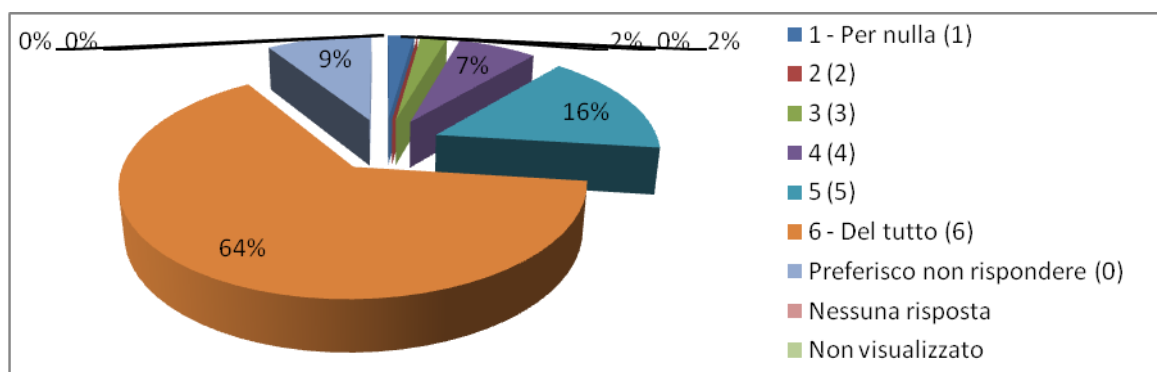
Preferisco non rispondere (0)	9	10,11%
Nessuna risposta	0	0,00%
Non visualizzato	0	0,00%



B – Le discriminazioni. Quanto si trova in accordo con le seguenti affermazioni?

[B.06 Sono trattato correttamente e con rispetto in relazione alla mia provenienza geografica]

Risposta	Conteggio	Percentuale
1 - Per nulla (1)	2	2,25%
2 (2)	0	0,00%
3 (3)	2	2,25%
4 (4)	6	6,74%
5 (5)	14	15,73%
6 - Del tutto (6)	57	64,04%
Preferisco non rispondere (0)	8	8,99%
Nessuna risposta	0	0,00%
Non visualizzato	0	0,00%



B – Le discriminazioni. Quanto si trova in accordo con le seguenti affermazioni?

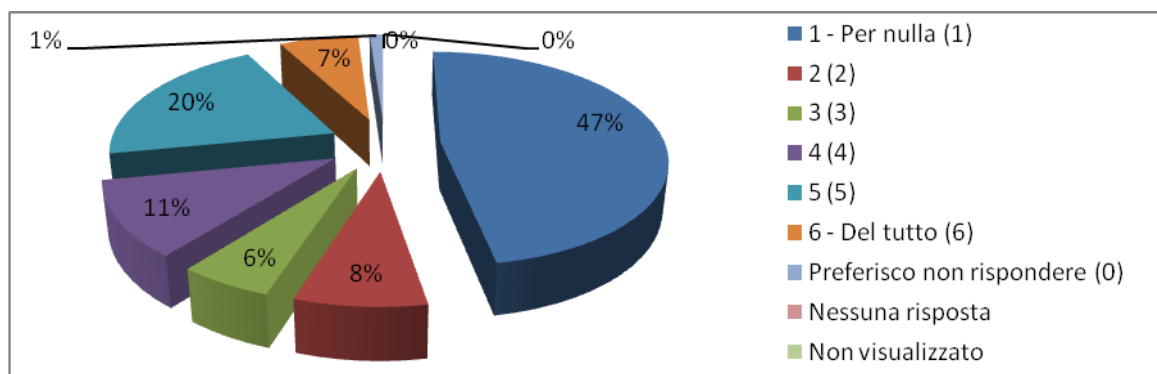
[B.07 La mia età costituisce un ostacolo alla mia valorizzazione sul lavoro]

Risposta	Conteggio	Percentuale
1 - Per nulla (1)	42	47,19%



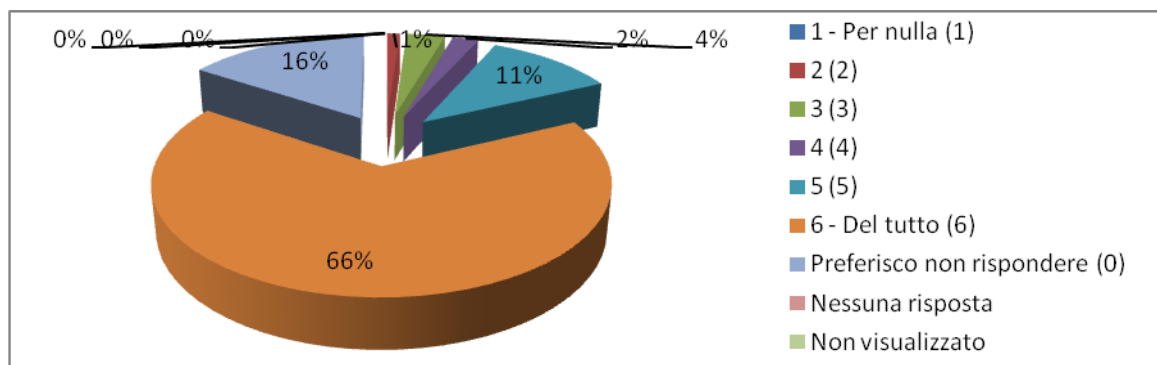
*Servizio Risorse Umane*

2 (2)	7	7,87%
3 (3)	5	5,62%
4 (4)	10	11,24%
5 (5)	18	20,22%
6 - Del tutto (6)	6	6,74%
Preferisco non rispondere (0)	1	1,12%
Nessuna risposta	0	0,00%
Non visualizzato	0	0,00%



B – Le discriminazioni. Quanto si trova in accordo con le seguenti affermazioni?  
[B.08 Sono trattato correttamente e con rispetto in relazione al mio orientamento sessuale]

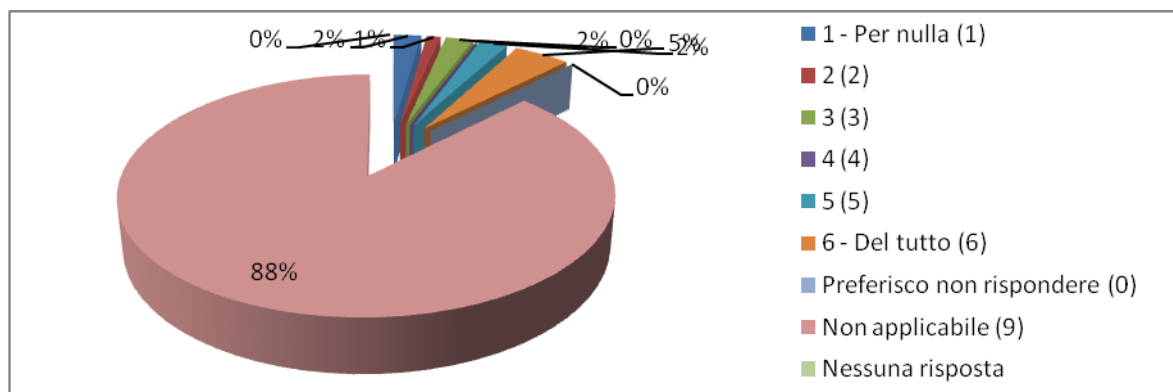
<b>Risposta</b>	<b>Conteggio</b>	<b>Percentuale</b>
1 - Per nulla (1)	0	0,00%
2 (2)	1	1,12%
3 (3)	3	3,37%
4 (4)	2	2,25%
5 (5)	10	11,24%
6 - Del tutto (6)	59	66,29%
Preferisco non rispondere (0)	14	15,73%
Nessuna risposta	0	0,00%
Non visualizzato	0	0,00%





B-bis–Le discriminazioni legate alla disabilità. Quanto si trova in accordo con le seguenti affermazioni? [B.B1 Sono trattato correttamente e con rispetto in relazione alla mia disabilità (se applicabile)]

<b>Risposta</b>	<b>Conteggio</b>	<b>Percentuale</b>
1 - Per nulla (1)	2	2,25%
2 (2)	1	1,12%
3 (3)	2	2,25%
4 (4)	0	0,00%
5 (5)	2	2,25%
6 - Del tutto (6)	4	4,49%
Preferisco non rispondere (0)	0	0,00%
Non applicabile (9)	78	87,64%
Nessuna risposta	0	0,00%
Non visualizzato	0	0,00%



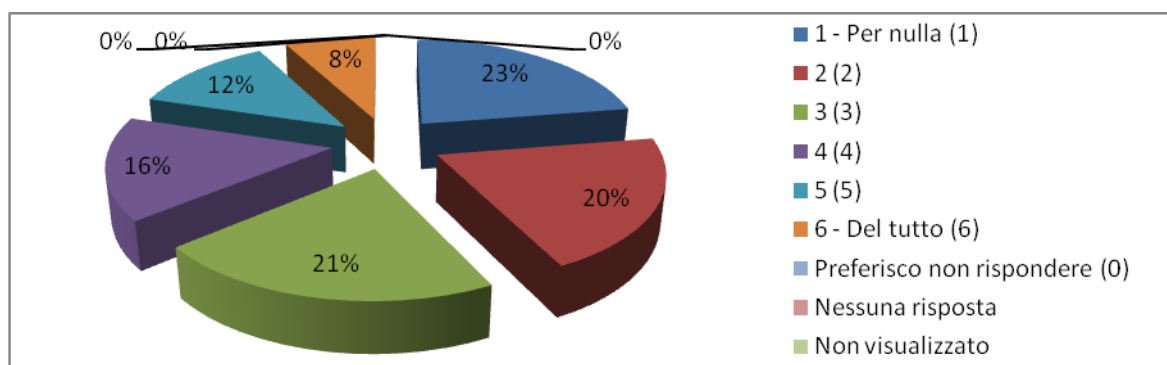
C – L'equità nella mia amministrazione. Quanto si trova in accordo con le seguenti affermazioni?

[C.01 Ritengo che vi sia equità nell'assegnazione del carico di lavoro]

<b>Risposta</b>	<b>Conteggio</b>	<b>Percentuale</b>
1 - Per nulla (1)	20	22,47%
2 (2)	18	20,22%
3 (3)	19	21,35%
4 (4)	14	15,73%
5 (5)	11	12,36%
6 - Del tutto (6)	7	7,87%
Preferisco non rispondere (0)	0	0,00%
Nessuna risposta	0	0,00%
Non visualizzato	0	0,00%



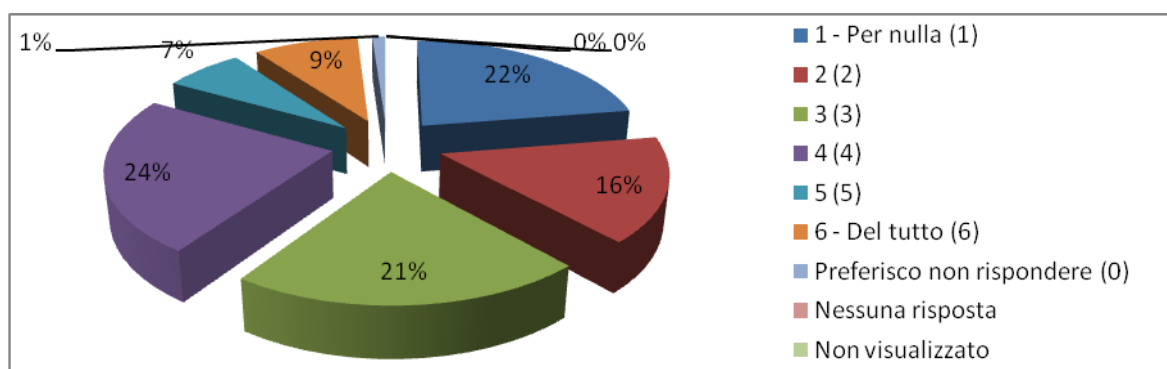
Servizio Risorse Umane



C – L'equità nella mia amministrazione. Quanto si trova in accordo con le seguenti affermazioni?

[C.02 Ritengo che vi sia equità nella distribuzione delle responsabilità]

Risposta	Conteggio	Percentuale
1 - Per nulla (1)	20	22,47%
2 (2)	14	15,73%
3 (3)	19	21,35%
4 (4)	21	23,60%
5 (5)	6	6,74%
6 - Del tutto (6)	8	8,99%
Preferisco non rispondere (0)	1	1,12%
Nessuna risposta	0	0,00%
Non visualizzato	0	0,00%



C – L'equità nella mia amministrazione. Quanto si trova in accordo con le seguenti affermazioni?

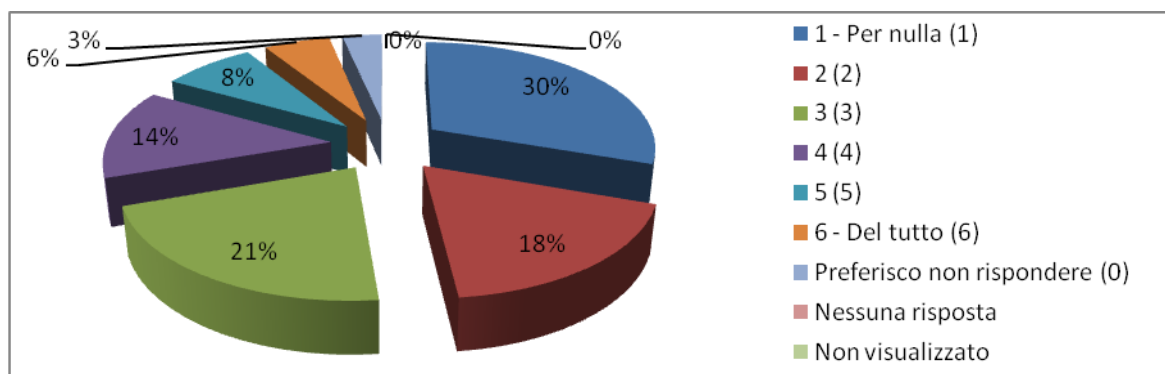
[C.03 Giudico equilibrato il rapporto tra l'impegno richiesto e la mia retribuzione]

Risposta	Conteggio	Percentuale
1 - Per nulla (1)	27	30,34%
2 (2)	16	17,98%
3 (3)	19	21,35%
4 (4)	12	13,48%



Servizio Risorse Umane

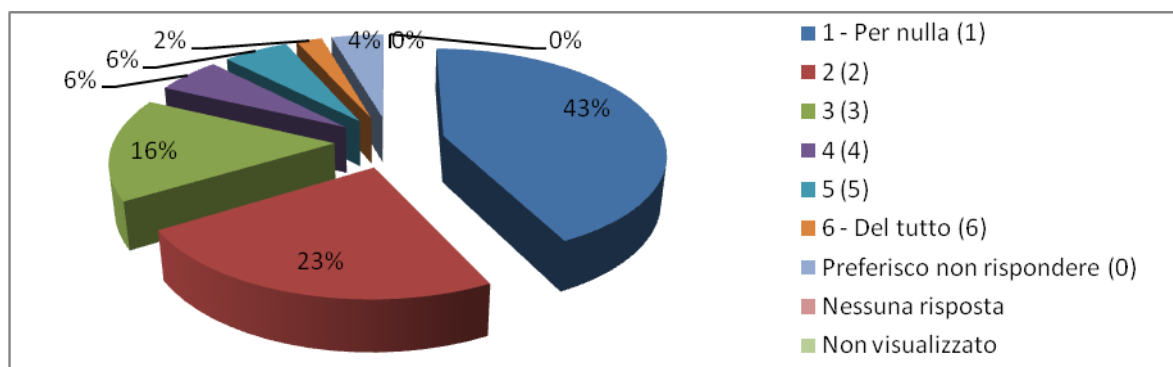
5 (5)	7	7,87%
6 - Del tutto (6)	5	5,62%
Preferisco non rispondere (0)	3	3,37%
Nessuna risposta	0	0,00%
Non visualizzato	0	0,00%



C – L'equità nella mia amministrazione. Quanto si trova in accordo con le seguenti affermazioni?

[C.04 Ritengo equilibrato il modo in cui la retribuzione viene differenziata in rapporto alla quantità e qualità del lavoro svolto]

Risposta	Conteggio	Percentuale
1 - Per nulla (1)	38	42,70%
2 (2)	21	23,60%
3 (3)	14	15,73%
4 (4)	5	5,62%
5 (5)	5	5,62%
6 - Del tutto (6)	2	2,25%
Preferisco non rispondere (0)	4	4,49%
Nessuna risposta	0	0,00%
Non visualizzato	0	0,00%

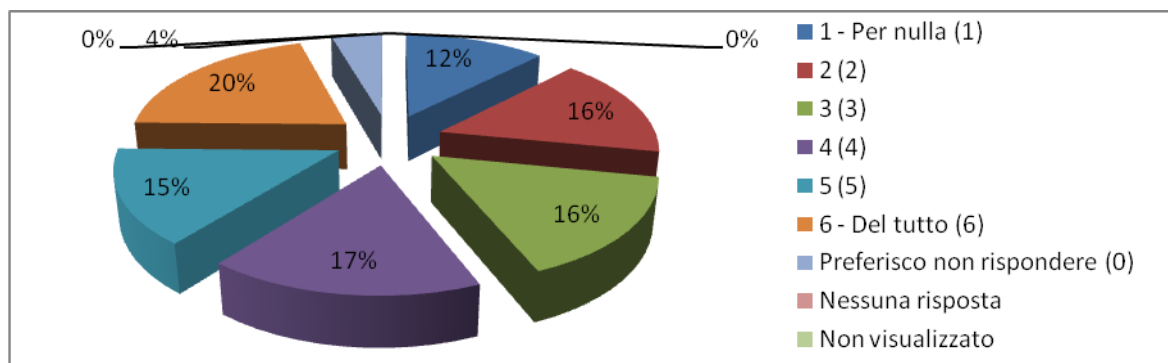


C – L'equità nella mia amministrazione. Quanto si trova in accordo con le seguenti affermazioni?



[C.05 Le decisioni che riguardano il lavoro sono prese dal mio responsabile in modo imparziale]

<b>Risposta</b>	<b>Conteggio</b>	<b>Percentuale</b>
1 - Per nulla (1)	11	12,36%
2 (2)	14	15,73%
3 (3)	14	15,73%
4 (4)	15	16,85%
5 (5)	13	14,61%
6 - Del tutto (6)	18	20,22%
Preferisco non rispondere (0)	4	4,49%
Nessuna risposta	0	0,00%
Non visualizzato	0	0,00%



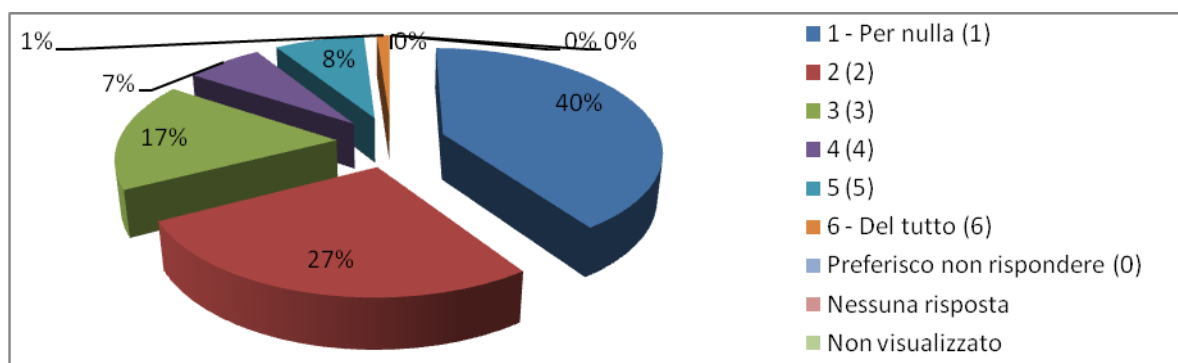
D – Carriera e sviluppo professionale. Quanto si trova in accordo con le seguenti affermazioni?

[D.01 Il mio ente dà la possibilità di sviluppare capacità e attitudini degli individui in relazione ai requisiti richiesti dai diversi ruoli]

<b>Risposta</b>	<b>Conteggio</b>	<b>Percentuale</b>
1 - Per nulla (1)	36	40,45%
2 (2)	24	26,97%
3 (3)	15	16,85%
4 (4)	6	6,74%
5 (5)	7	7,87%
6 - Del tutto (6)	1	1,12%
Preferisco non rispondere (0)	0	0,00%
Nessuna risposta	0	0,00%
Non visualizzato	0	0,00%

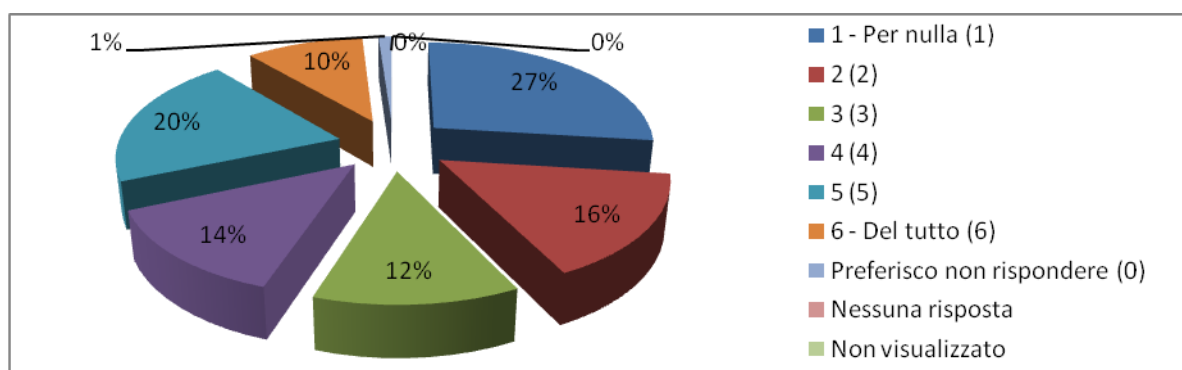


Servizio Risorse Umane



D – Carriera e sviluppo professionale. Quanto si trova in accordo con le seguenti affermazioni? [D.02 Il ruolo da me attualmente svolto è adeguato al mio profilo professionale]

<b>Risposta</b>	<b>Conteggio</b>	<b>Percentuale</b>
1 - Per nulla (1)	24	26,97%
2 (2)	14	15,73%
3 (3)	11	12,36%
4 (4)	12	13,48%
5 (5)	18	20,22%
6 - Del tutto (6)	9	10,11%
Preferisco non rispondere (0)	1	1,12%
Nessuna risposta	0	0,00%
Non visualizzato	0	0,00%



D – Carriera e sviluppo professionale. Quanto si trova in accordo con le seguenti affermazioni?

[D.03 Sono soddisfatto del mio percorso professionale all'interno dell'ente]

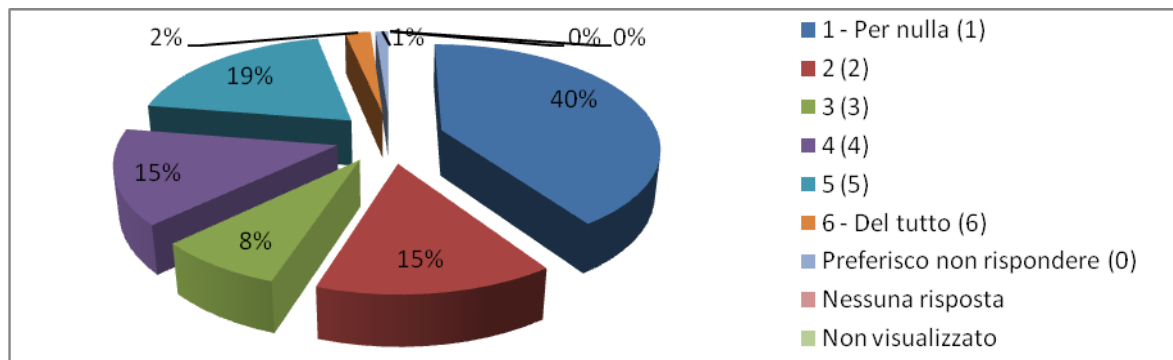
<b>Risposta</b>	<b>Conteggio</b>	<b>Percentuale</b>
1 - Per nulla (1)	36	40,45%
2 (2)	13	14,61%
3 (3)	7	7,87%
4 (4)	13	14,61%





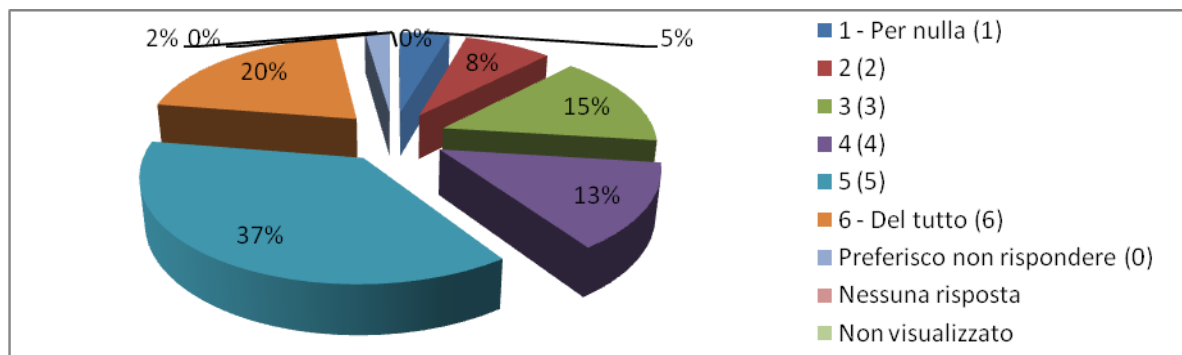
*Servizio Risorse Umane*

5 (5)	17	19,10%
6 - Del tutto (6)	2	2,25%
Preferisco non rispondere (0)	1	1,12%
Nessuna risposta	0	0,00%
Non visualizzato	0	0,00%



E – Il mio lavoro. Quanto si trova in accordo con le seguenti affermazioni.  
[E.01 So quello che ci si aspetta dal mio lavoro]

<b>Risposta</b>	<b>Conteggio</b>	<b>Percentuale</b>
1 - Per nulla (1)	4	4,49%
2 (2)	7	7,87%
3 (3)	13	14,61%
4 (4)	12	13,48%
5 (5)	33	37,08%
6 - Del tutto (6)	18	20,22%
Preferisco non rispondere (0)	2	2,25%
Nessuna risposta	0	0,00%
Non visualizzato	0	0,00%



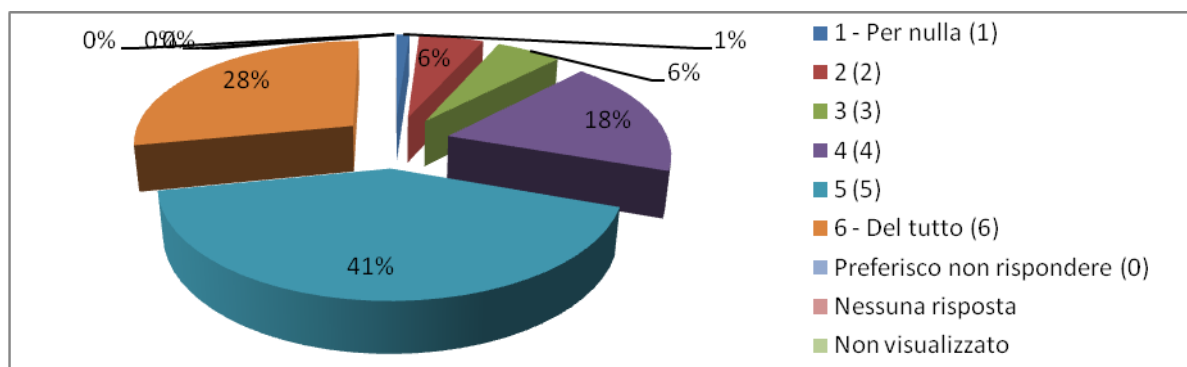
E – Il mio lavoro. Quanto si trova in accordo con le seguenti affermazioni?  
[E.02 Ho le competenze necessarie per svolgere il mio lavoro]

<b>Risposta</b>	<b>Conteggio</b>	<b>Percentuale</b>
1 - Per nulla (1)	1	1,12%



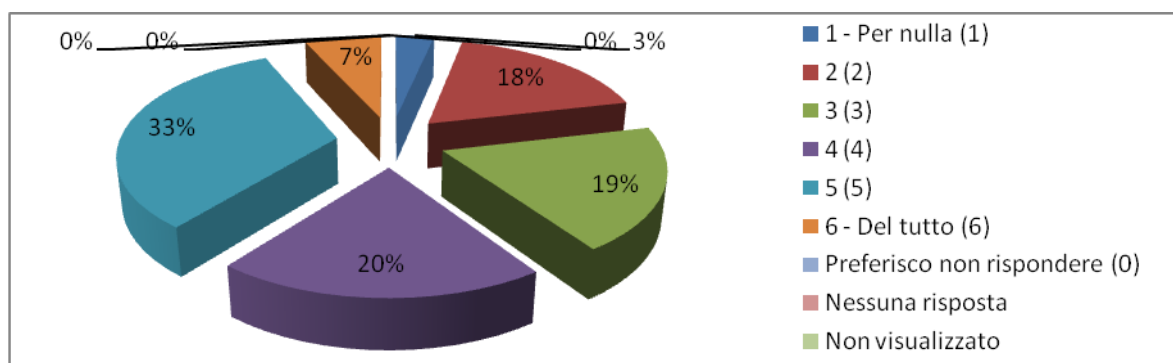
*Servizio Risorse Umane*

2 (2)	5	5,62%
3 (3)	5	5,62%
4 (4)	16	17,98%
5 (5)	37	41,57%
6 - Del tutto (6)	25	28,09%
Preferisco non rispondere (0)	0	0,00%
Nessuna risposta	0	0,00%
Non visualizzato	0	0,00%



E – Il mio lavoro. Quanto si trova in accordo con le seguenti affermazioni?  
[E.03 Ho le risorse e gli strumenti necessari per svolgere il mio lavoro]

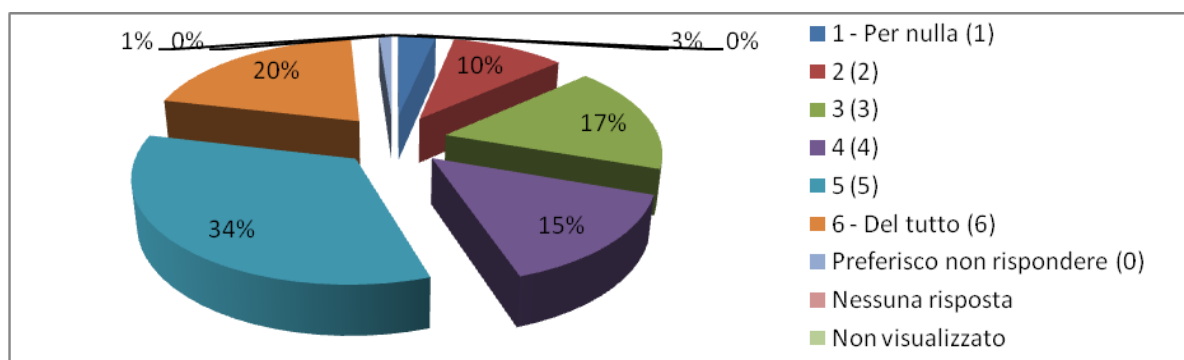
<b>Risposta</b>	<b>Conteggio</b>	<b>Percentuale</b>
1 - Per nulla (1)	3	3,37%
2 (2)	16	17,98%
3 (3)	17	19,10%
4 (4)	18	20,22%
5 (5)	29	32,58%
6 - Del tutto (6)	6	6,74%
Preferisco non rispondere (0)	0	0,00%
Nessuna risposta	0	0,00%
Non visualizzato	0	0,00%



E – Il mio lavoro. Quanto si trova in accordo con le seguenti affermazioni?  
[E.04 Ho un adeguato livello di autonomia nello svolgimento del mio lavoro]

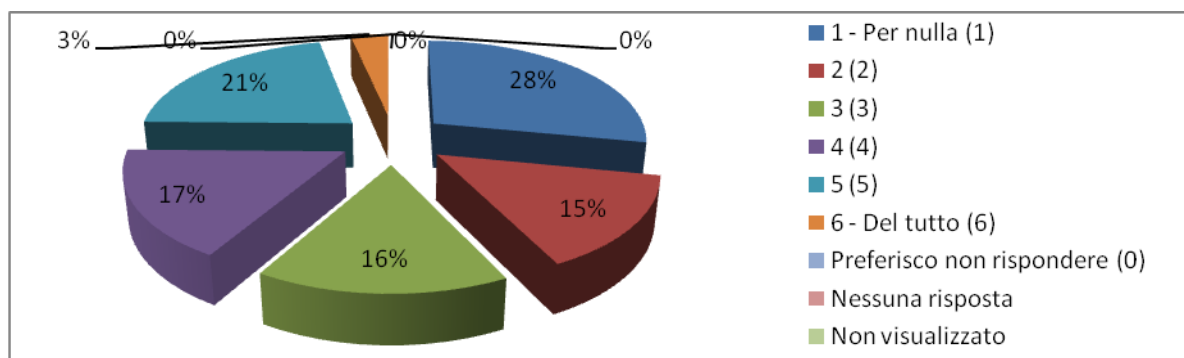


<b>Risposta</b>	<b>Conteggio</b>	<b>Percentuale</b>
1 - Per nulla (1)	3	3,37%
2 (2)	9	10,11%
3 (3)	15	16,85%
4 (4)	13	14,61%
5 (5)	30	33,71%
6 - Del tutto (6)	18	20,22%
Preferisco non rispondere (0)	1	1,12%
Nessuna risposta	0	0,00%
Non visualizzato	0	0,00%



E – Il mio lavoro. Quanto si trova in accordo con le seguenti affermazioni?  
[E.05 Il mio lavoro mi dà un senso di realizzazione personale]

<b>Risposta</b>	<b>Conteggio</b>	<b>Percentuale</b>
1 - Per nulla (1)	25	28,09%
2 (2)	13	14,61%
3 (3)	14	15,73%
4 (4)	15	16,85%
5 (5)	19	21,35%
6 - Del tutto (6)	3	3,37%
Preferisco non rispondere (0)	0	0,00%
Nessuna risposta	0	0,00%
Non visualizzato	0	0,00%

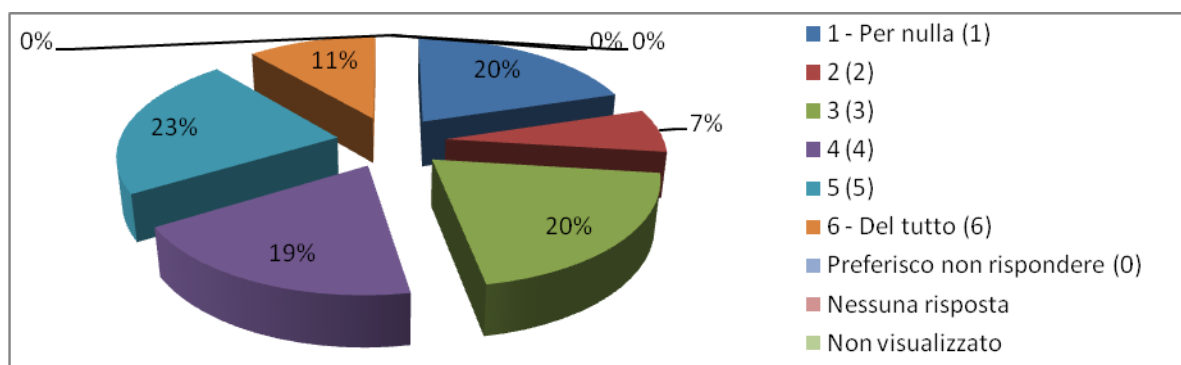




F – I miei colleghi. Quanto si trova in accordo con le seguenti affermazioni?

[F.01 Mi sento parte di una squadra]

<b>Risposta</b>	<b>Conteggio</b>	<b>Percentuale</b>
1 - Per nulla (1)	18	20,22%
2 (2)	6	6,74%
3 (3)	18	20,22%
4 (4)	17	19,10%
5 (5)	20	22,47%
6 - Del tutto (6)	10	11,24%
Preferisco non rispondere (0)	0	0,00%
Nessuna risposta	0	0,00%
Non visualizzato	0	0,00%



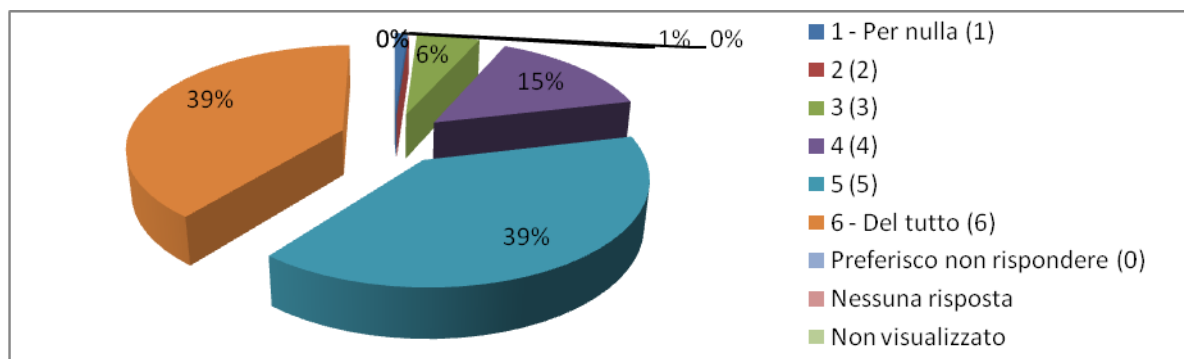
F – I miei colleghi. Quanto si trova in accordo con le seguenti affermazioni?

[F.02 Mi rendo disponibile per aiutare i colleghi anche se non rientra nei miei compiti]

<b>Risposta</b>	<b>Conteggio</b>	<b>Percentuale</b>
1 - Per nulla (1)	1	1,12%
2 (2)	0	0,00%
3 (3)	5	5,62%
4 (4)	13	14,61%
5 (5)	35	39,33%
6 - Del tutto (6)	35	39,33%
Preferisco non rispondere (0)	0	0,00%
Nessuna risposta	0	0,00%
Non visualizzato	0	0,00%

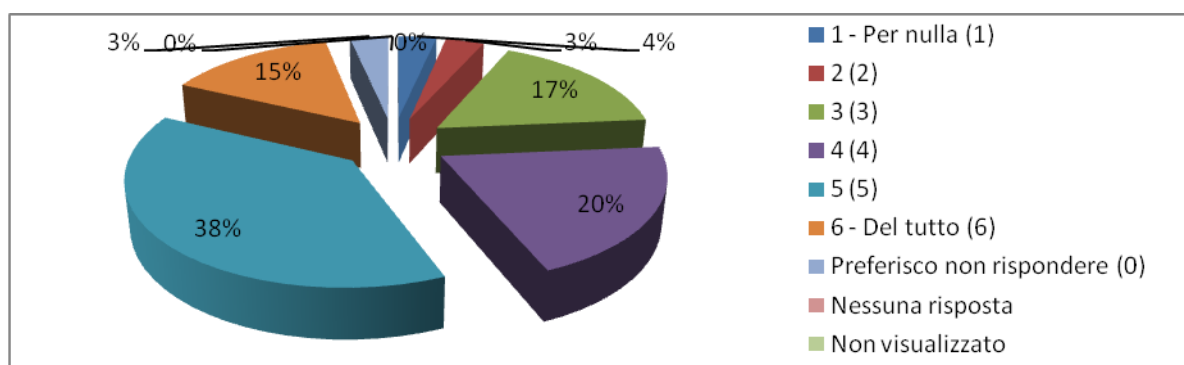


Servizio Risorse Umane



F – I miei colleghi. Quanto si trova in accordo con le seguenti affermazioni?  
[F.03 Sono stimato e trattato con rispetto dai colleghi]

<b>Risposta</b>	<b>Conteggio</b>	<b>Percentuale</b>
1 - Per nulla (1)	3	3,37%
2 (2)	3	3,37%
3 (3)	15	16,85%
4 (4)	18	20,22%
5 (5)	34	38,20%
6 - Del tutto (6)	13	14,61%
Preferisco non rispondere (0)	3	3,37%
Nessuna risposta	0	0,00%
Non visualizzato	0	0,00%



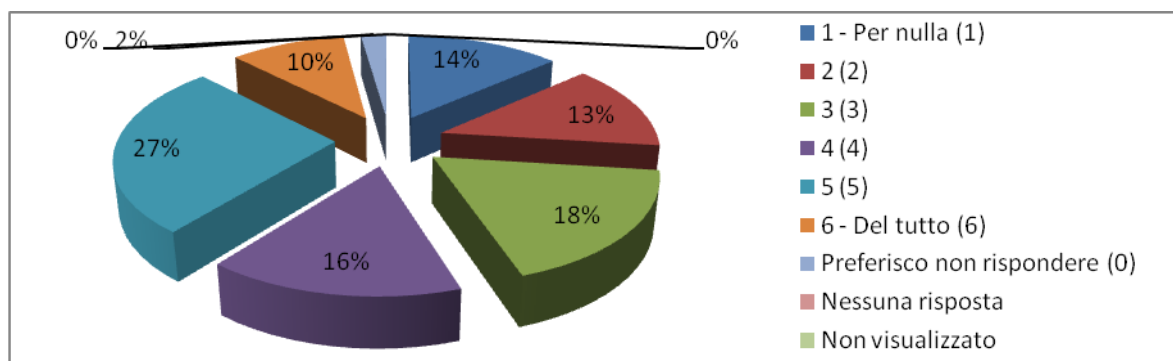
F – I miei colleghi. Quanto si trova in accordo con le seguenti affermazioni?  
[F.04 Nel mio gruppo chi ha un'informazione la mette a disposizione di tutti]

<b>Risposta</b>	<b>Conteggio</b>	<b>Percentuale</b>
1 - Per nulla (1)	12	13,48%
2 (2)	12	13,48%
3 (3)	16	17,98%
4 (4)	14	15,73%
5 (5)	24	26,97%
6 - Del tutto (6)	9	10,11%
Preferisco non rispondere (0)	2	2,25%



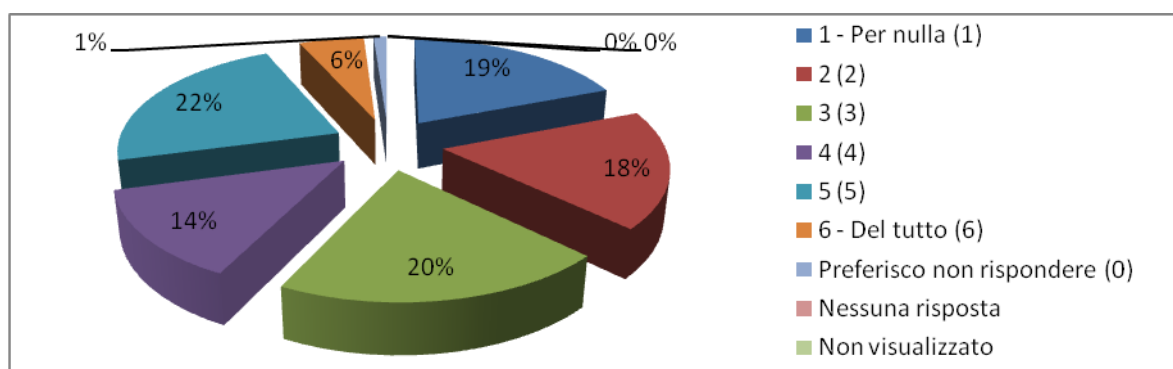
Servizio Risorse Umane

Nessuna risposta	0	0,00%
Non visualizzato	0	0,00%



F – I miei colleghi. Quanto si trova in accordo con le seguenti affermazioni?  
[F.05 L'organizzazione spinge a lavorare in gruppo e a collaborare]

Risposta	Conteggio	Percentuale
1 - Per nulla (1)	17	19,10%
2 (2)	16	17,98%
3 (3)	18	20,22%
4 (4)	12	13,48%
5 (5)	20	22,47%
6 - Del tutto (6)	5	5,62%
Preferisco non rispondere (0)	1	1,12%
Nessuna risposta	0	0,00%
Non visualizzato	0	0,00%



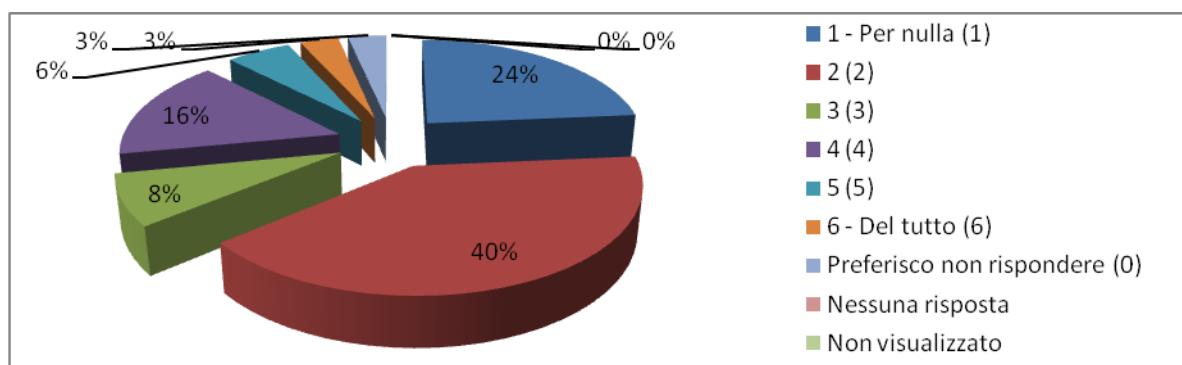
G – Il contesto del mio lavoro. Quanto si trova in accordo con le seguenti affermazioni.  
[G.01 La mia organizzazione investe sulle persone, anche attraverso un'adeguata attività di formazione]

Risposta	Conteggio	Percentuale
1 - Per nulla (1)	21	23,60%
2 (2)	36	40,45%



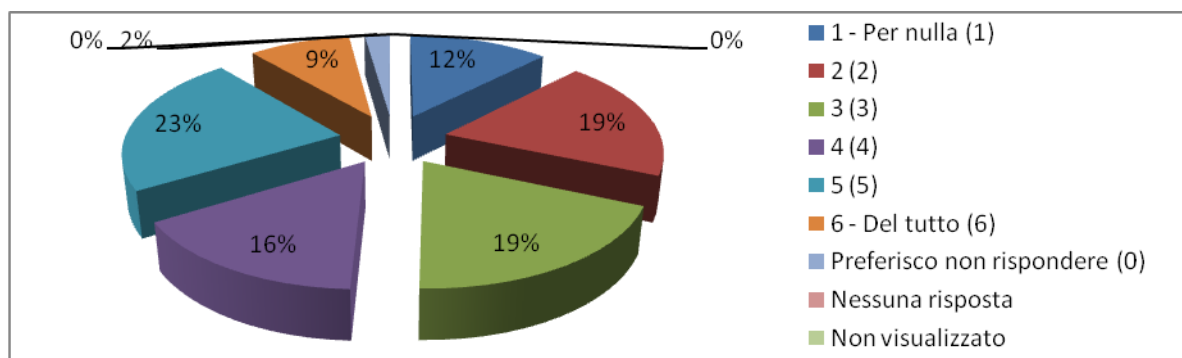
*Servizio Risorse Umane*

3 (3)	7	7,87%
4 (4)	14	15,73%
5 (5)	5	5,62%
6 - Del tutto (6)	3	3,37%
Preferisco non rispondere (0)	3	3,37%
Nessuna risposta	0	0,00%
Non visualizzato	0	0,00%



G – Il contesto del mio lavoro. Quanto si trova in accordo con le seguenti affermazioni?  
[G.02 Le regole di comportamento sono definite in modo chiaro]

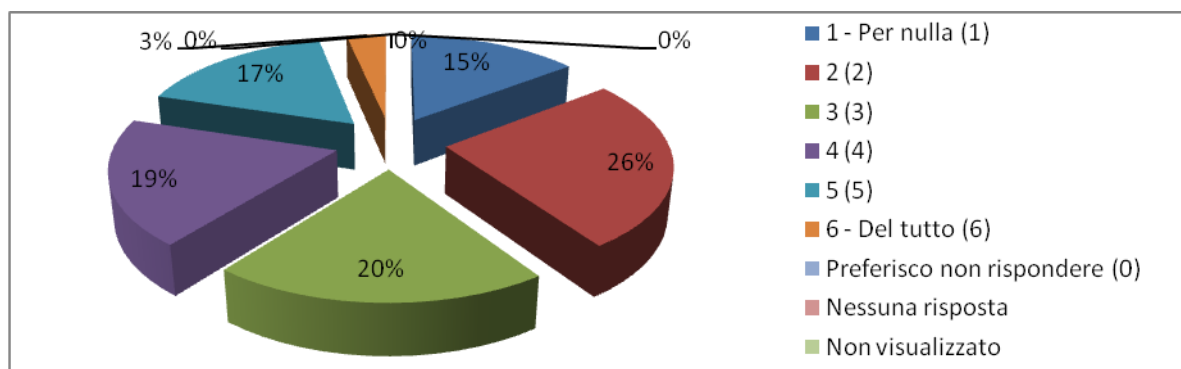
<b>Risposta</b>	<b>Conteggio</b>	<b>Percentuale</b>
1 - Per nulla (1)	11	12,36%
2 (2)	17	19,10%
3 (3)	17	19,10%
4 (4)	14	15,73%
5 (5)	20	22,47%
6 - Del tutto (6)	8	8,99%
Preferisco non rispondere (0)	2	2,25%
Nessuna risposta	0	0,00%
Non visualizzato	0	0,00%



G – Il contesto del mio lavoro. Quanto si trova in accordo con le seguenti affermazioni?  
[G.03 I compiti e ruoli organizzativi sono ben definiti]

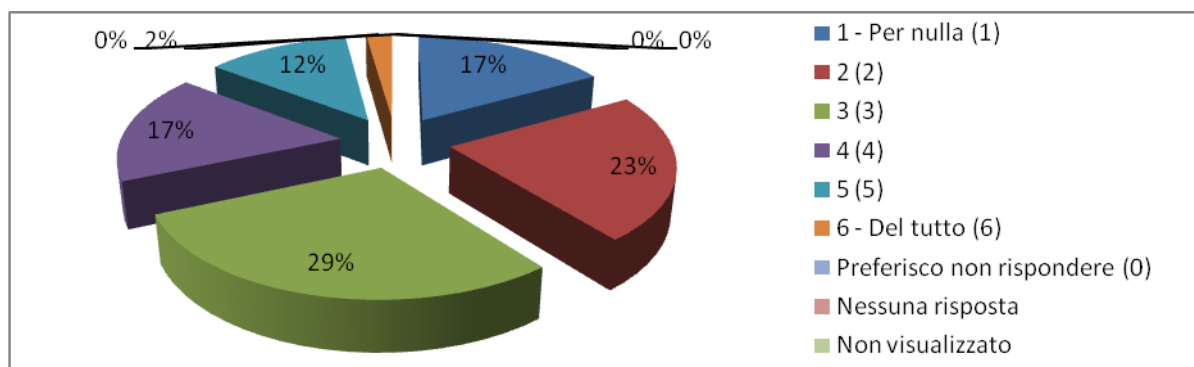


<b>Risposta</b>	<b>Conteggio</b>	<b>Percentuale</b>
1 - Per nulla (1)	13	14,61%
2 (2)	23	25,84%
3 (3)	18	20,22%
4 (4)	17	19,10%
5 (5)	15	16,85%
6 - Del tutto (6)	3	3,37%
Preferisco non rispondere (0)	0	0,00%
Nessuna risposta	0	0,00%
Non visualizzato	0	0,00%



G – Il contesto del mio lavoro. Quanto si trova in accordo con le seguenti affermazioni?  
[G.04 La circolazione delle informazioni all'interno dell'organizzazione è adeguata]

<b>Risposta</b>	<b>Conteggio</b>	<b>Percentuale</b>
1 - Per nulla (1)	15	16,85%
2 (2)	20	22,47%
3 (3)	26	29,21%
4 (4)	15	16,85%
5 (5)	11	12,36%
6 - Del tutto (6)	2	2,25%
Preferisco non rispondere (0)	0	0,00%
Nessuna risposta	0	0,00%
Non visualizzato	0	0,00%

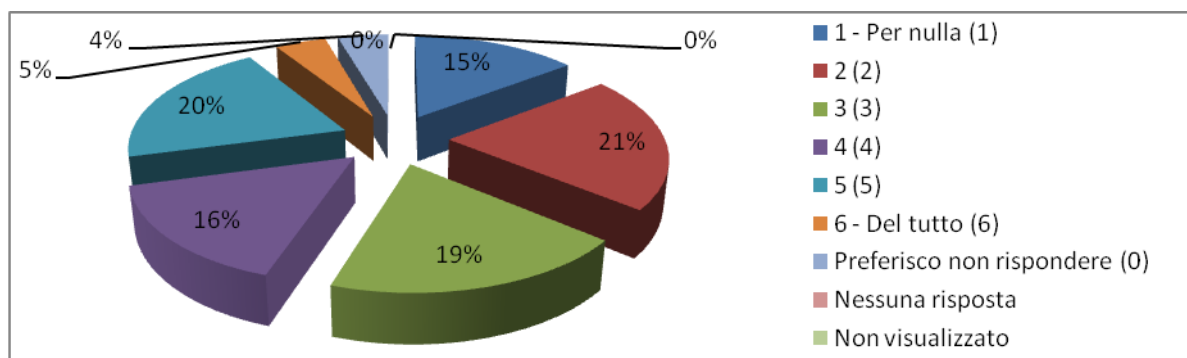






G – Il contesto del mio lavoro. Quanto si trova in accordo con le seguenti affermazioni?  
[G.05 La mia organizzazione promuove azioni a favore della conciliazione dei tempi lavoro e dei tempi di vita]

<b>Risposta</b>	<b>Conteggio</b>	<b>Percentuale</b>
1 - Per nulla (1)	13	14,61%
2 (2)	19	21,35%
3 (3)	17	19,10%
4 (4)	14	15,73%
5 (5)	18	20,22%
6 - Del tutto (6)	4	4,49%
Preferisco non rispondere (0)	4	4,49%
Nessuna risposta	0	0,00%
Non visualizzato	0	0,00%

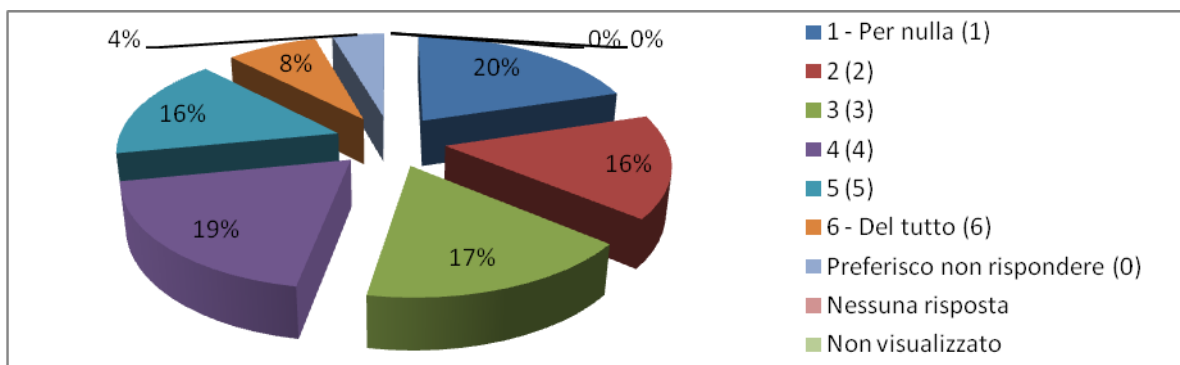


H – Il senso di appartenenza. Quanto si trova in accordo con le seguenti affermazioni?  
[H.01 Sono orgoglioso quando dico a qualcuno che lavoro nel mio ente]

<b>Risposta</b>	<b>Conteggio</b>	<b>Percentuale</b>
1 - Per nulla (1)	18	20,22%
2 (2)	14	15,73%
3 (3)	15	16,85%
4 (4)	17	19,10%
5 (5)	14	15,73%
6 - Del tutto (6)	7	7,87%
Preferisco non rispondere (0)	4	4,49%
Nessuna risposta	0	0,00%
Non visualizzato	0	0,00%

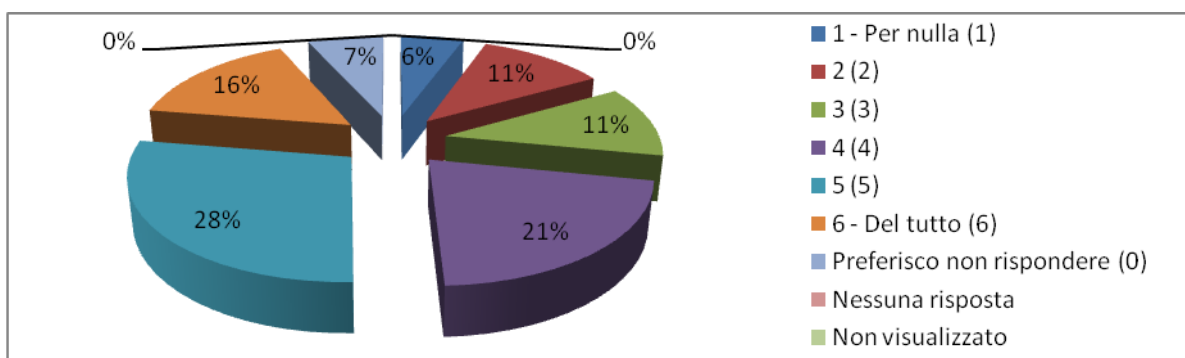


Servizio Risorse Umane



H – Il senso di appartenenza. Quanto si trova in accordo con le seguenti affermazioni?  
[H.02 Sono orgoglioso quando il mio ente raggiunge un buon risultato]

Risposta	Conteggio	Percentuale
1 - Per nulla (1)	5	5,62%
2 (2)	10	11,24%
3 (3)	10	11,24%
4 (4)	19	21,35%
5 (5)	25	28,09%
6 - Del tutto (6)	14	15,73%
Preferisco non rispondere (0)	6	6,74%
Nessuna risposta	0	0,00%
Non visualizzato	0	0,00%



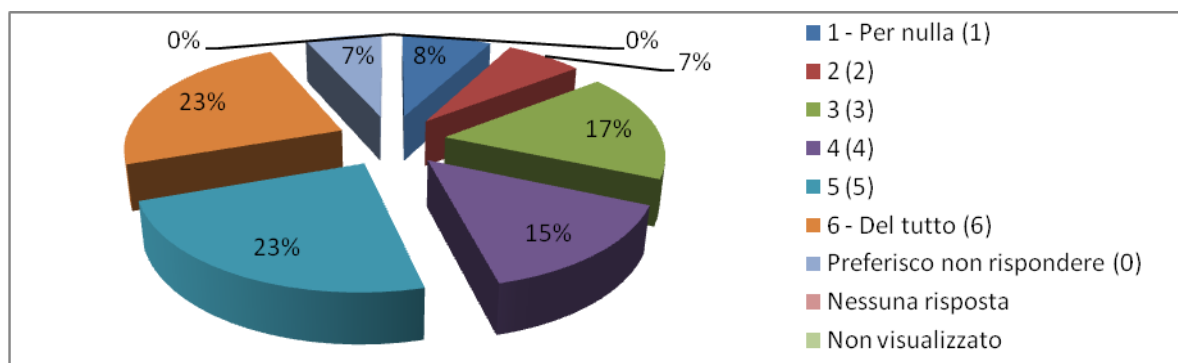
H – Il senso di appartenenza. Quanto si trova in accordo con le seguenti affermazioni?  
[H.03 Mi dispiace se qualcuno parla male del mio ente]

Risposta	Conteggio	Percentuale
1 - Per nulla (1)	7	7,87%
2 (2)	6	6,74%
3 (3)	15	16,85%
4 (4)	13	14,61%
5 (5)	21	23,60%
6 - Del tutto (6)	21	23,60%
Preferisco non rispondere (0)	6	6,74%



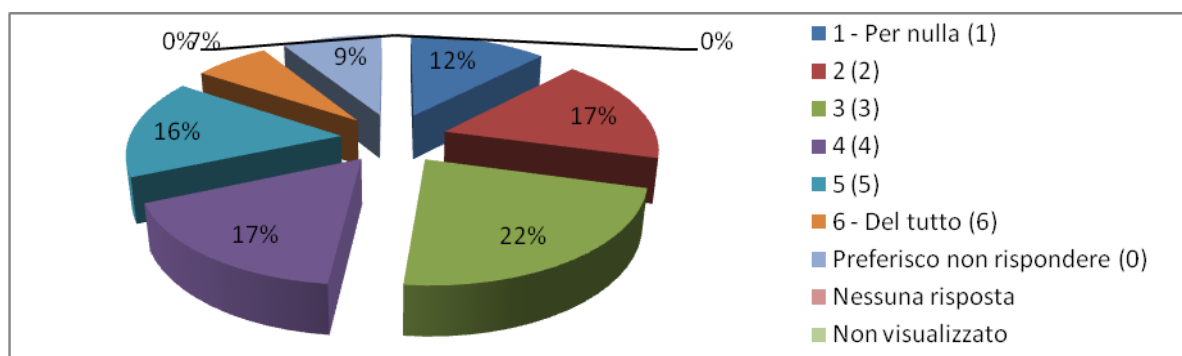
Servizio Risorse Umane

Nessuna risposta	0	0,00%
Non visualizzato	0	0,00%



H – Il senso di appartenenza. Quanto si trova in accordo con le seguenti affermazioni?  
[H.04 I valori e i comportamenti praticati nel mio ente sono coerenti con i miei valori personali]

Risposta	Conteggio	Percentuale
1 - Per nulla (1)	11	12,36%
2 (2)	15	16,85%
3 (3)	20	22,47%
4 (4)	15	16,85%
5 (5)	14	15,73%
6 - Del tutto (6)	6	6,74%
Preferisco non rispondere (0)	8	8,99%
Nessuna risposta	0	0,00%
Non visualizzato	0	0,00%



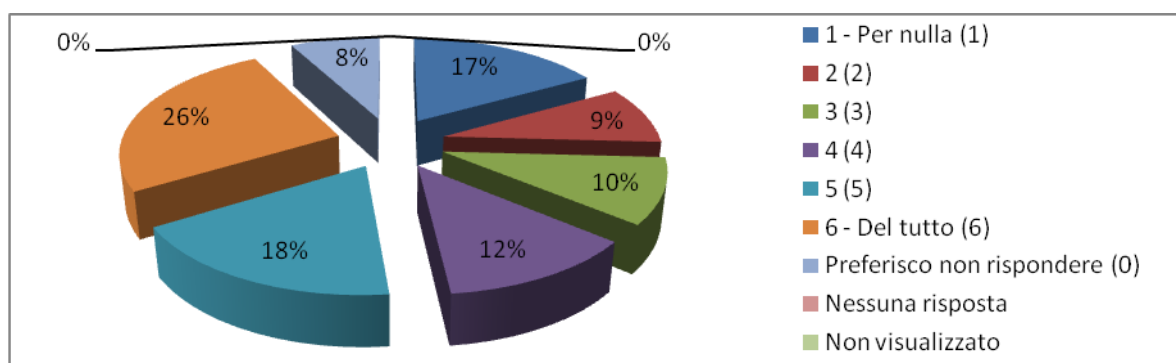
H – Il senso di appartenenza. Quanto si trova in accordo con le seguenti affermazioni?  
[H.05 Se potessi, comunque cambierei ente]

Risposta	Conteggio	Percentuale
1 - Per nulla (1)	15	16,85%
2 (2)	8	8,99%
3 (3)	9	10,11%



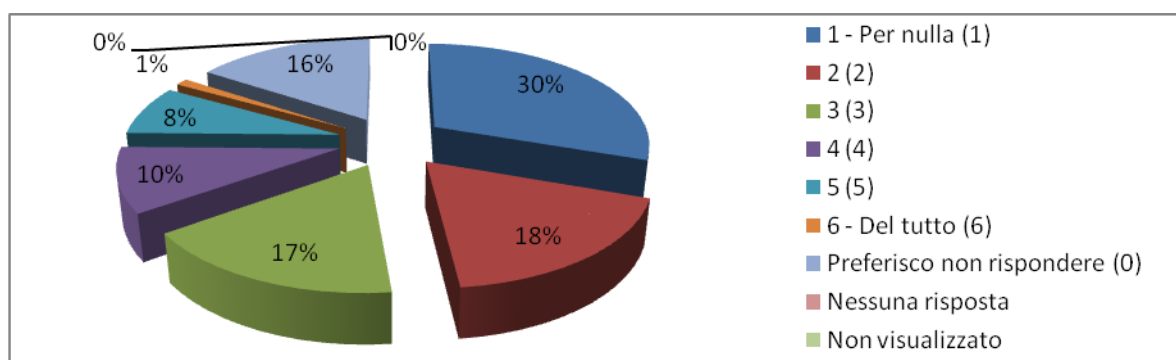
Servizio Risorse Umane

4 (4)	11	12,36%
5 (5)	16	17,98%
6 - Del tutto (6)	23	25,84%
Preferisco non rispondere (0)	7	7,87%
Nessuna risposta	0	0,00%
Non visualizzato	0	0,00%



I – La Città Metropolitana. Quanto si trova in accordo con le seguenti affermazioni?  
[I.01 Il mio ente sta lavorando con equità nel processo di trasformazione da Provincia a Città metropolitana]

Risposta	Conteggio	Percentuale
1 - Per nulla (1)	27	30,34%
2 (2)	16	17,98%
3 (3)	15	16,85%
4 (4)	9	10,11%
5 (5)	7	7,87%
6 - Del tutto (6)	1	1,12%
Preferisco non rispondere (0)	14	15,73%
Nessuna risposta	0	0,00%
Non visualizzato	0	0,00%

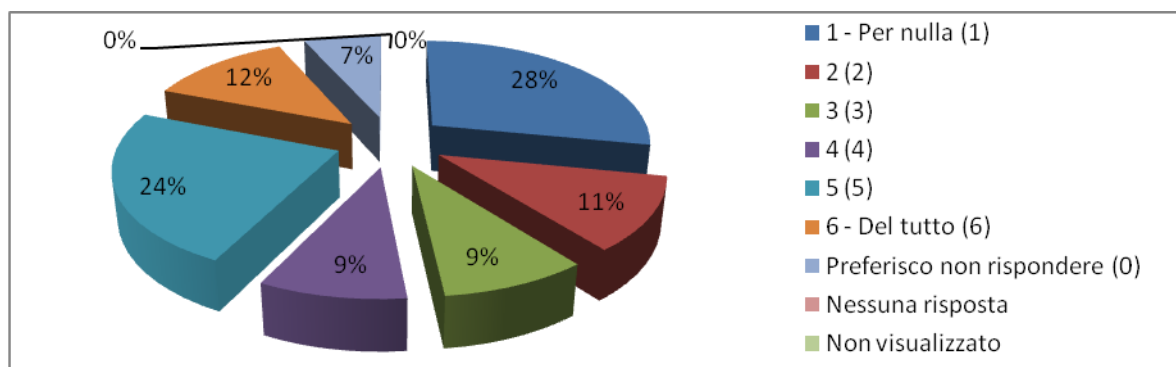


I – La Città Metropolitana. Quanto si trova in accordo con le seguenti affermazioni?  
[I.02 Negli ultimi due anni sono avvenuti cambiamenti significativi nel mio servizio]



Servizio Risorse Umane

<b>Risposta</b>	<b>Conteggio</b>	<b>Percentuale</b>
1 - Per nulla (1)	25	28,09%
2 (2)	10	11,24%
3 (3)	8	8,99%
4 (4)	8	8,99%
5 (5)	21	23,60%
6 - Del tutto (6)	11	12,36%
Preferisco non rispondere (0)	6	6,74%
Nessuna risposta	0	0,00%
Non visualizzato	0	0,00%



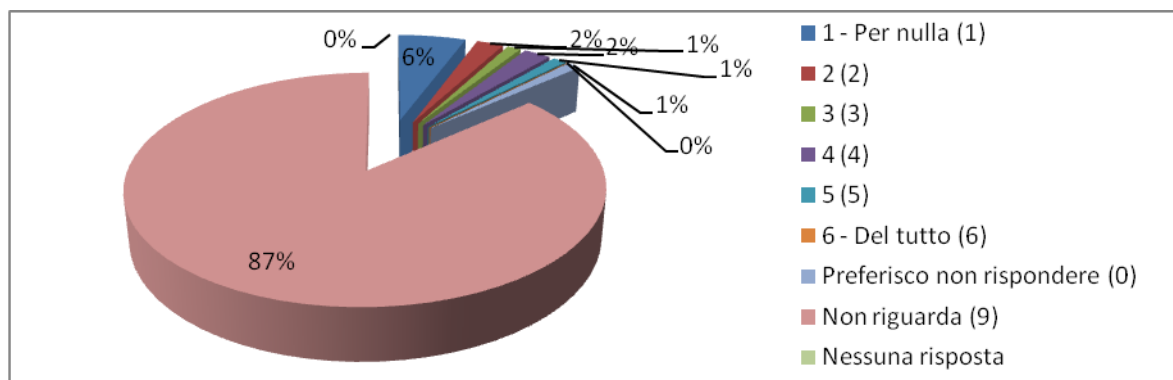
I-bis- La Città metropolitana e i prepensionamenti. Quanto si trova in accordo con le seguenti affermazioni?

[I.B1 Ritengo di aver avuto sufficiente assistenza da parte dell'amministrazione riguardo alle modalità e tempi dei pre-pensionamenti (se riguarda)]

<b>Risposta</b>	<b>Conteggio</b>	<b>Percentuale</b>
1 - Per nulla (1)	5	5,62%
2 (2)	2	2,25%
3 (3)	1	1,12%
4 (4)	2	2,25%
5 (5)	1	1,12%
6 - Del tutto (6)	0	0,00%
Preferisco non rispondere (0)	1	1,12%
Non riguarda (9)	77	86,52%
Nessuna risposta	0	0,00%
Non visualizzato	0	0,00%



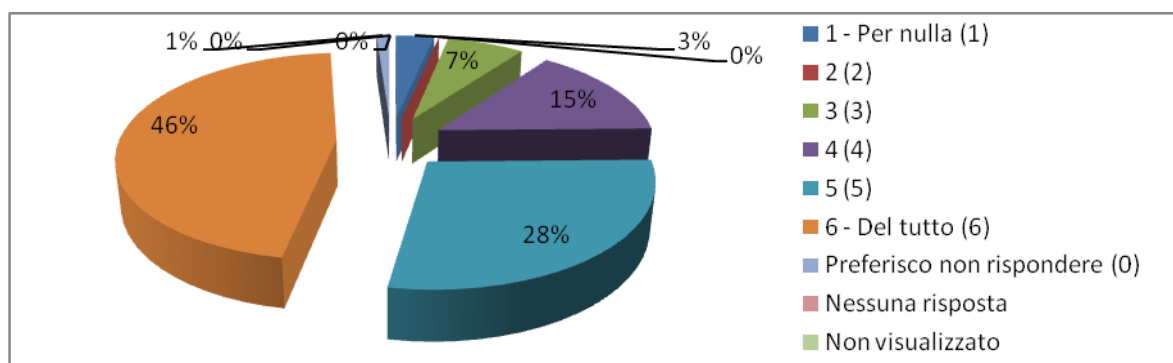
Servizio Risorse Umane



Importanza degli ambiti di indagine. Quanto considera importanti per il suo benessere organizzativo i seguenti ambiti?

[A Sicurezza e salute sul luogo di lavoro]

Risposta	Conteggio	Percentuale
1 - Per nulla (1)	3	3,37%
2 (2)	0	0,00%
3 (3)	6	6,74%
4 (4)	13	14,61%
5 (5)	25	28,09%
6 - Del tutto (6)	41	46,07%
Preferisco non rispondere (0)	1	1,12%
Nessuna risposta	0	0,00%
Non visualizzato	0	0,00%



Importanza degli ambiti di indagine. Quanto considera importanti per il suo benessere organizzativo i seguenti ambiti?

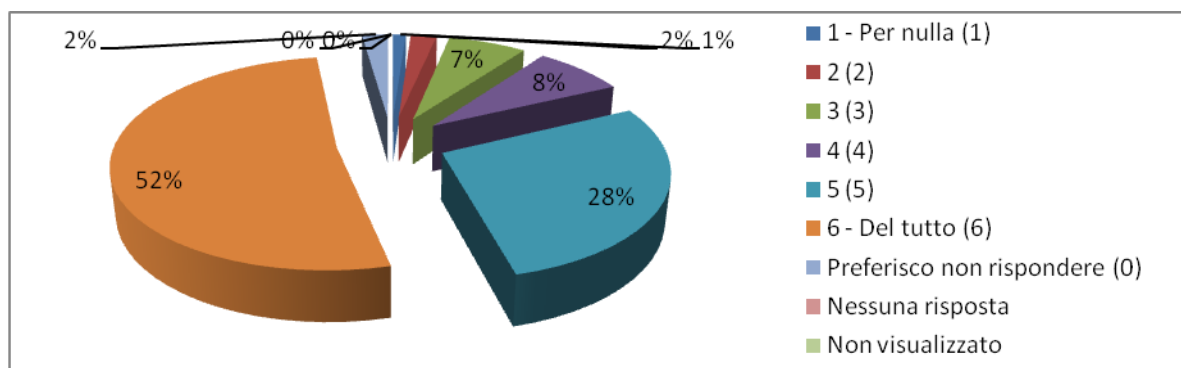
[Abis Salute psichica e stress da loro correlato]

Risposta	Conteggio	Percentuale
1 - Per nulla (1)	1	1,12%
2 (2)	2	2,25%
3 (3)	6	6,74%
4 (4)	7	7,87%



Servizio Risorse Umane

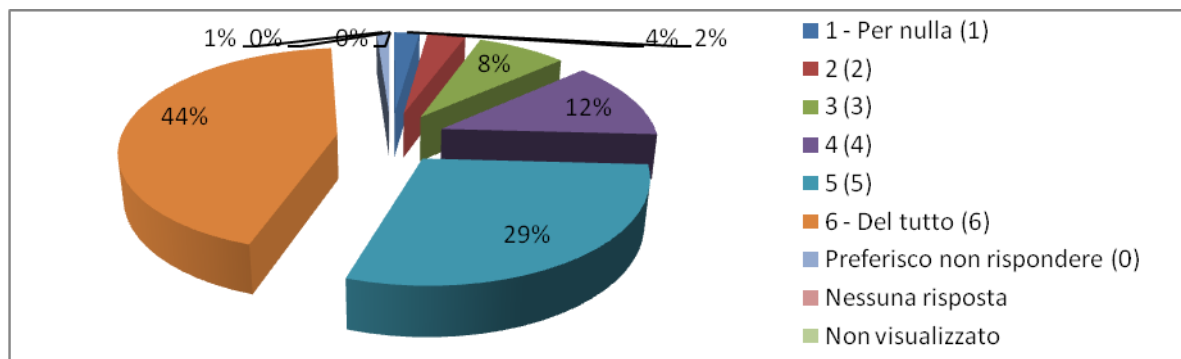
5 (5)	25	28,09%
6 - Del tutto (6)	46	51,69%
Preferisco non rispondere (0)	2	2,25%
Nessuna risposta	0	0,00%
Non visualizzato	0	0,00%



Importanza degli ambiti di indagine. Quanto considera importanti per il suo benessere organizzativo i seguenti ambiti?

[B Le discriminazioni]

Risposta	Conteggio	Percentuale
1 - Per nulla (1)	2	2,25%
2 (2)	3	3,37%
3 (3)	7	7,87%
4 (4)	11	12,36%
5 (5)	26	29,21%
6 - Del tutto (6)	39	43,82%
Preferisco non rispondere (0)	1	1,12%
Nessuna risposta	0	0,00%
Non visualizzato	0	0,00%

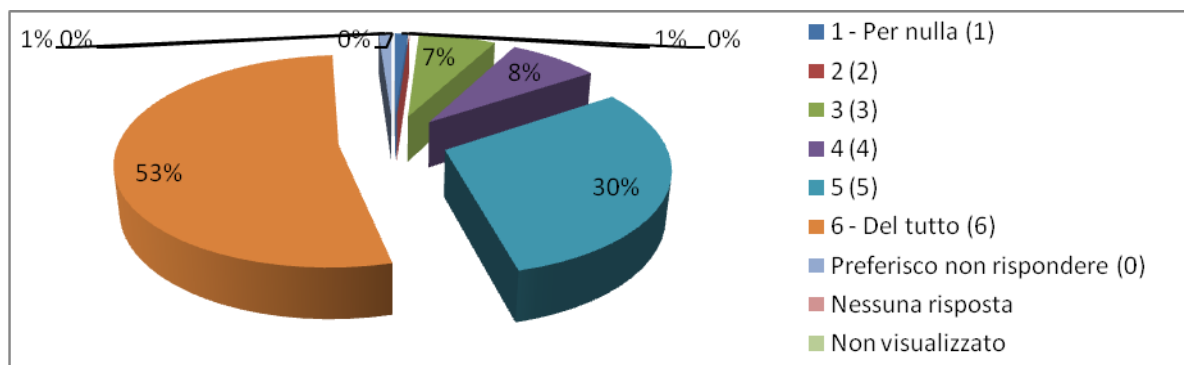


Importanza degli ambiti di indagine. Quanto considera importanti per il suo benessere organizzativo i seguenti ambiti?

[C L'equità nella mia amministrazione]



<b>Risposta</b>	<b>Conteggio</b>	<b>Percentuale</b>
1 - Per nulla (1)	1	1,12%
2 (2)	0	0,00%
3 (3)	6	6,74%
4 (4)	7	7,87%
5 (5)	27	30,34%
6 - Del tutto (6)	47	52,81%
Preferisco non rispondere (0)	1	1,12%
Nessuna risposta	0	0,00%
Non visualizzato	0	0,00%



Importanza degli ambiti di indagine. Quanto considera importanti per il suo benessere organizzativo i seguenti ambiti?

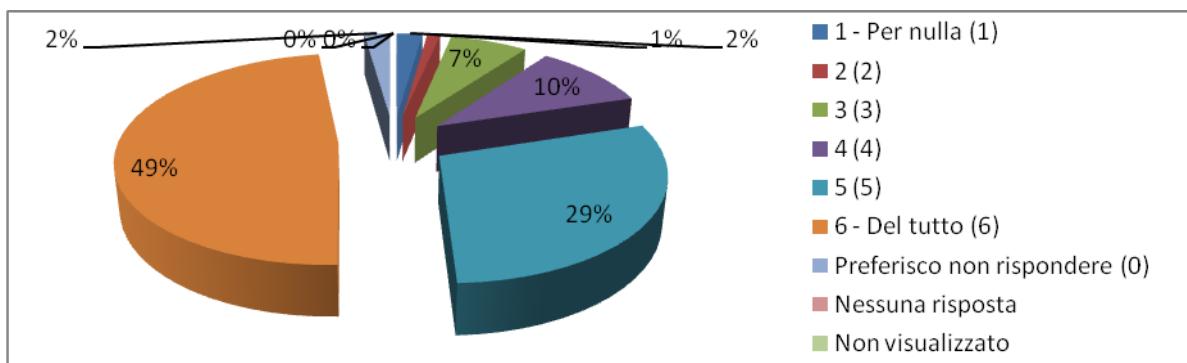
[D La carriera e lo sviluppo professionale]

<b>Risposta</b>	<b>Conteggio</b>	<b>Percentuale</b>
1 - Per nulla (1)	2	2,25%
2 (2)	1	1,12%
3 (3)	6	6,74%
4 (4)	9	10,11%
5 (5)	26	29,21%
6 - Del tutto (6)	43	48,31%
Preferisco non rispondere (0)	2	2,25%
Nessuna risposta	0	0,00%
Non visualizzato	0	0,00%





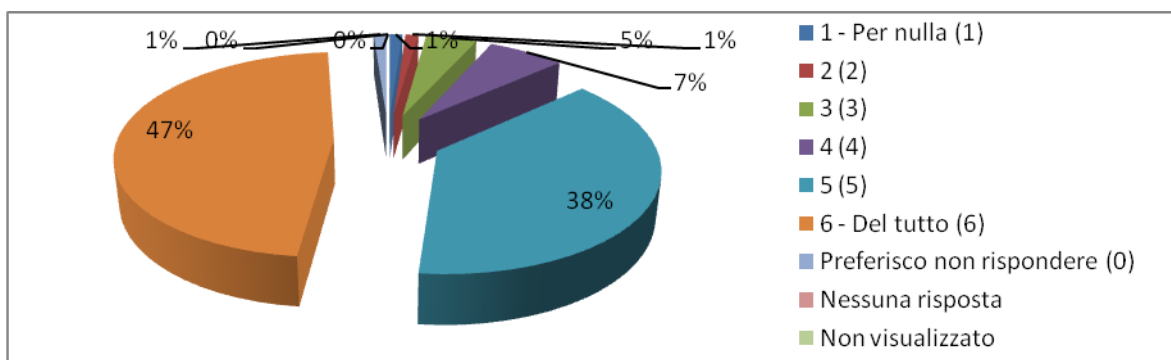
Servizio Risorse Umane



Importanza degli ambiti di indagine. Quanto considera importanti per il suo benessere organizzativo i seguenti ambiti?

[E Il mio lavoro]

<b>Risposta</b>	<b>Conteggio</b>	<b>Percentuale</b>
1 - Per nulla (1)	1	1,12%
2 (2)	1	1,12%
3 (3)	4	4,49%
4 (4)	6	6,74%
5 (5)	34	38,20%
6 - Del tutto (6)	42	47,19%
Preferisco non rispondere (0)	1	1,12%
Nessuna risposta	0	0,00%
Non visualizzato	0	0,00%



Importanza degli ambiti di indagine. Quanto considera importanti per il suo benessere organizzativo i seguenti ambiti?

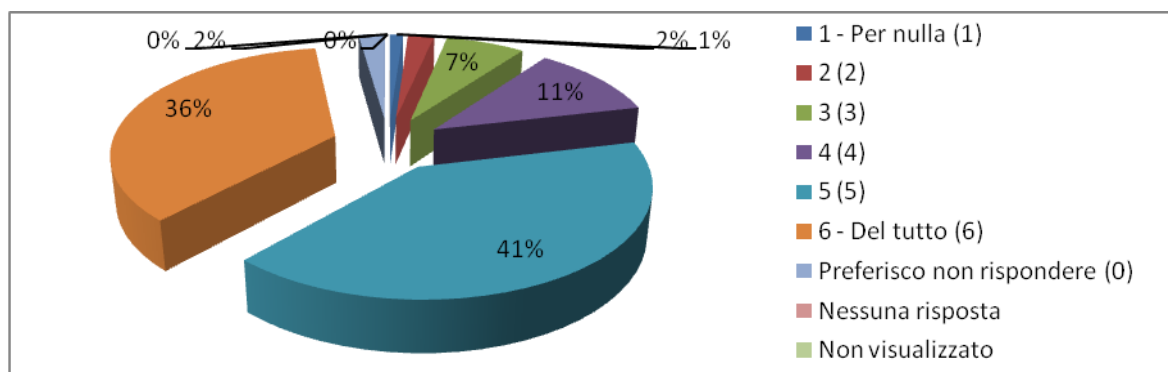
[F I miei colleghi]

<b>Risposta</b>	<b>Conteggio</b>	<b>Percentuale</b>
1 - Per nulla (1)	1	1,12%
2 (2)	2	2,25%
3 (3)	6	6,74%
4 (4)	10	11,24%



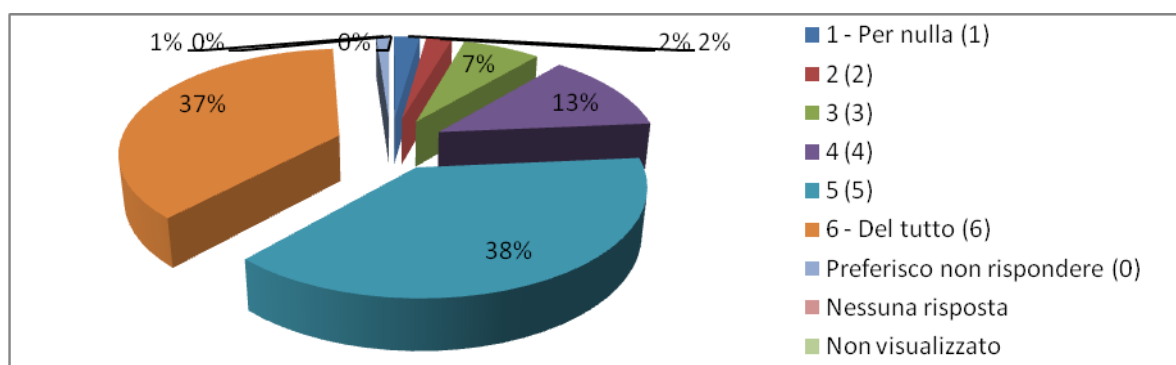
Servizio Risorse Umane

5 (5)	36	40,45%
6 - Del tutto (6)	32	35,96%
Preferisco non rispondere (0)	2	2,25%
Nessuna risposta	0	0,00%
Non visualizzato	0	0,00%



Importanza degli ambiti di indagine. Quanto considera importanti per il suo benessere organizzativo i seguenti ambiti?  
[G Il contesto del mio lavoro]

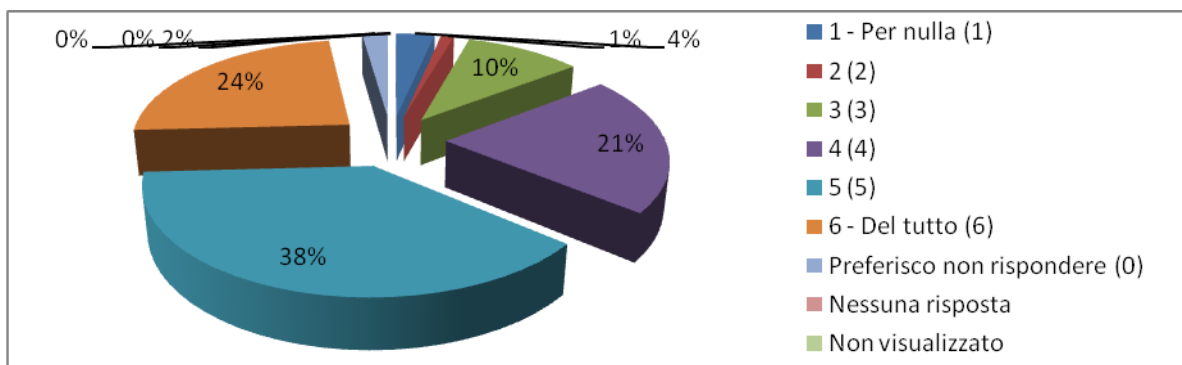
Risposta	Conteggio	Percentuale
1 - Per nulla (1)	2	2,25%
2 (2)	2	2,25%
3 (3)	6	6,74%
4 (4)	11	12,36%
5 (5)	34	38,20%
6 - Del tutto (6)	33	37,08%
Preferisco non rispondere (0)	1	1,12%
Nessuna risposta	0	0,00%
Non visualizzato	0	0,00%



Importanza degli ambiti di indagine. Quanto considera importanti per il suo benessere organizzativo i seguenti ambiti?  
[H Il senso di appartenenza]



<b>Risposta</b>	<b>Conteggio</b>	<b>Percentuale</b>
1 - Per nulla (1)	3	3,37%
2 (2)	1	1,12%
3 (3)	9	10,11%
4 (4)	19	21,35%
5 (5)	34	38,20%
6 - Del tutto (6)	21	23,60%
Preferisco non rispondere (0)	2	2,25%
Nessuna risposta	0	0,00%
Non visualizzato	0	0,00%



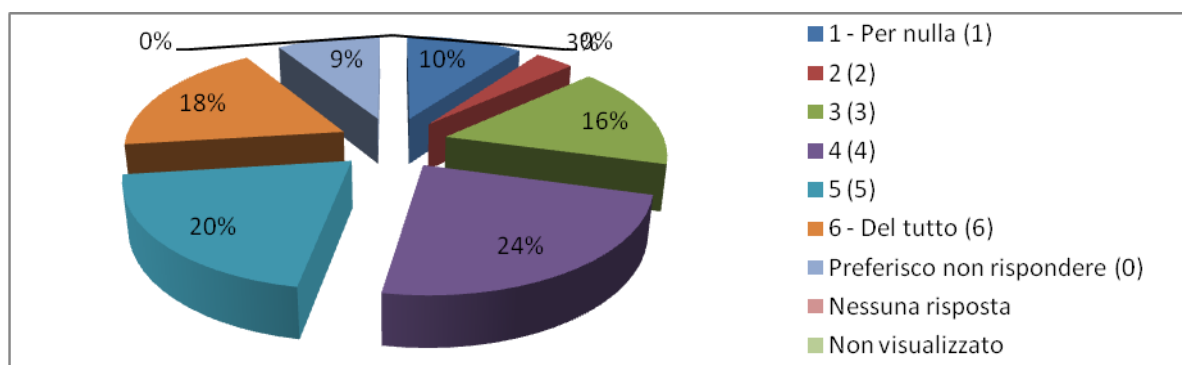
Importanza degli ambiti di indagine. Quanto considera importanti per il suo benessere organizzativo i seguenti ambiti?

[I La Città metropolitana]

<b>Risposta</b>	<b>Conteggio</b>	<b>Percentuale</b>
1 - Per nulla (1)	9	10,11%
2 (2)	3	3,37%
3 (3)	14	15,73%
4 (4)	21	23,60%
5 (5)	18	20,22%
6 - Del tutto (6)	16	17,98%
Preferisco non rispondere (0)	8	8,99%
Nessuna risposta	0	0,00%
Non visualizzato	0	0,00%

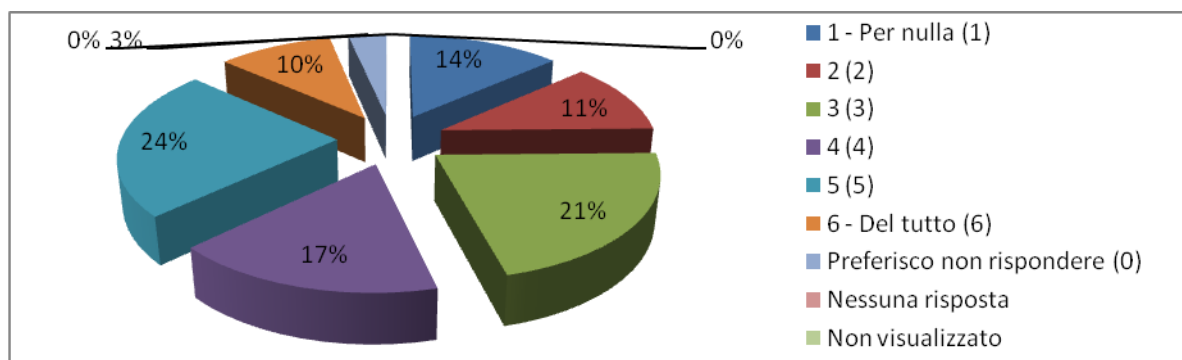


Servizio Risorse Umane



L – La mia organizzazione. Quanto si trova in accordo con le seguenti affermazioni?  
[L.01 È chiaro il contributo del mio lavoro al raggiungimento degli obiettivi dell'amministrazione]

<b>Risposta</b>	<b>Conteggio</b>	<b>Percentuale</b>
1 - Per nulla (1)	12	13,48%
2 (2)	10	11,24%
3 (3)	19	21,35%
4 (4)	15	16,85%
5 (5)	21	23,60%
6 - Del tutto (6)	9	10,11%
Preferisco non rispondere (0)	3	3,37%
Nessuna risposta	0	0,00%
Non visualizzato	0	0,00%



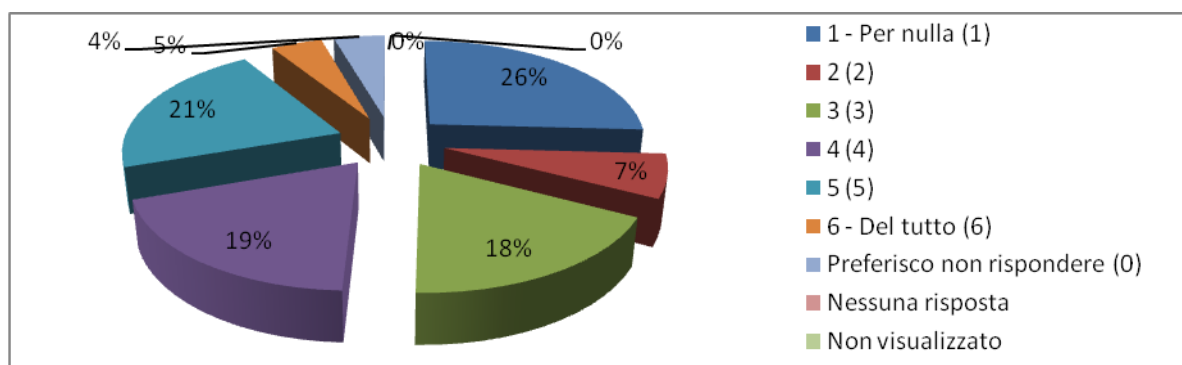
M – Le mie performance. Quanto si trova in accordo con le seguenti affermazioni?  
[M.01 Ritengo di essere valutato sulla base di elementi importanti del mio lavoro]

<b>Risposta</b>	<b>Conteggio</b>	<b>Percentuale</b>
1 - Per nulla (1)	23	25,84%
2 (2)	6	6,74%
3 (3)	16	17,98%
4 (4)	17	19,10%
5 (5)	19	21,35%
6 - Del tutto (6)	4	4,49%



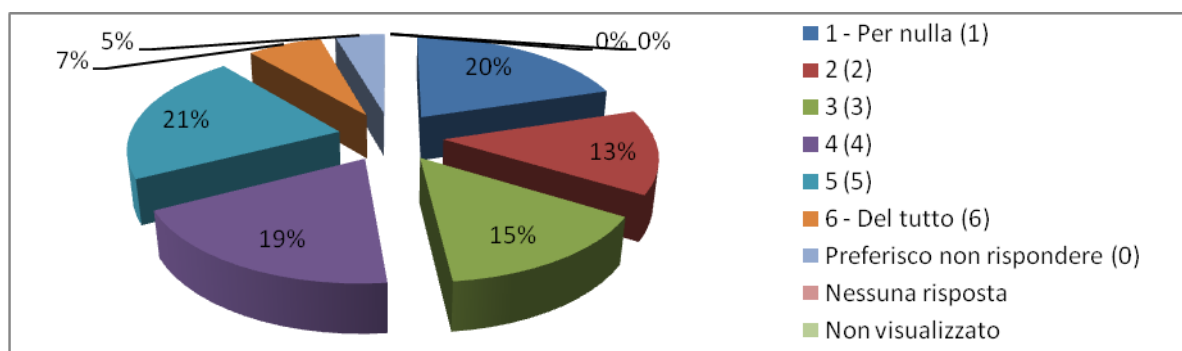
*Servizio Risorse Umane*

Preferisco non rispondere (0)	4	4,49%
Nessuna risposta	0	0,00%
Non visualizzato	0	0,00%



M – Le mie performance. Quanto si trova in accordo con le seguenti affermazioni?  
[M.02 Sono chiari gli obiettivi e i risultati attesi dall'amministrazione con riguardo al mio lavoro]

<b>Risposta</b>	<b>Conteggio</b>	<b>Percentuale</b>
1 - Per nulla (1)	18	20,22%
2 (2)	12	13,48%
3 (3)	13	14,61%
4 (4)	17	19,10%
5 (5)	19	21,35%
6 - Del tutto (6)	6	6,74%
Preferisco non rispondere (0)	4	4,49%
Nessuna risposta	0	0,00%
Non visualizzato	0	0,00%



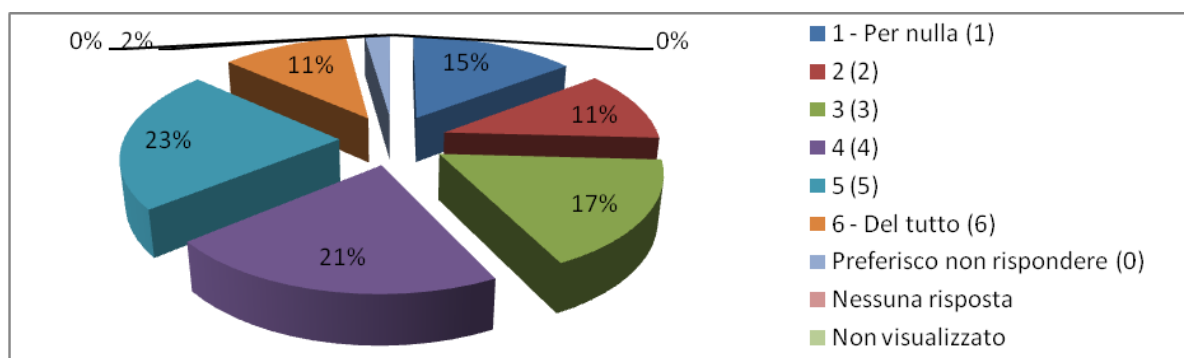
M – Le mie performance. Quanto si trova in accordo con le seguenti affermazioni?  
[M.03 Sono correttamente informato sulla valutazione del mio lavoro]

<b>Risposta</b>	<b>Conteggio</b>	<b>Percentuale</b>
1 - Per nulla (1)	13	14,61%
2 (2)	10	11,24%



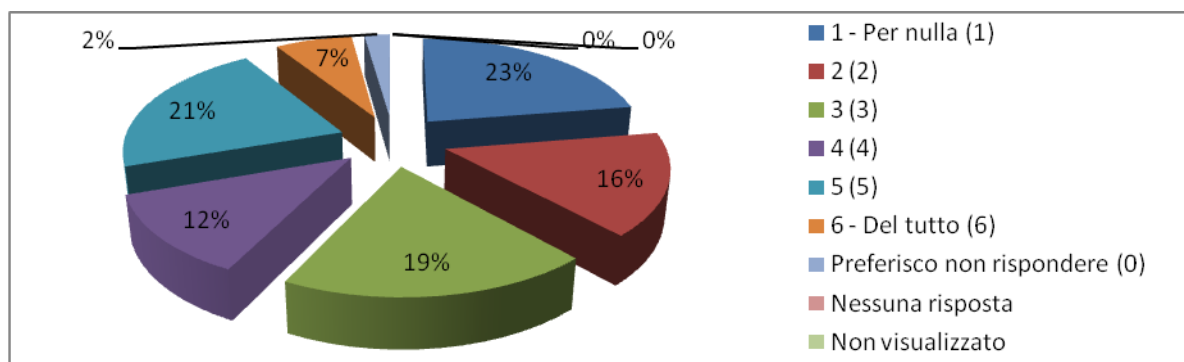
Servizio Risorse Umane

3 (3)	15	16,85%
4 (4)	19	21,35%
5 (5)	20	22,47%
6 - Del tutto (6)	10	11,24%
Preferisco non rispondere (0)	2	2,25%
Nessuna risposta	0	0,00%
Non visualizzato	0	0,00%



M – Le mie performance. Quanto si trova in accordo con le seguenti affermazioni?  
[M.04 Sono correttamente informato su come migliorare i miei risultati]

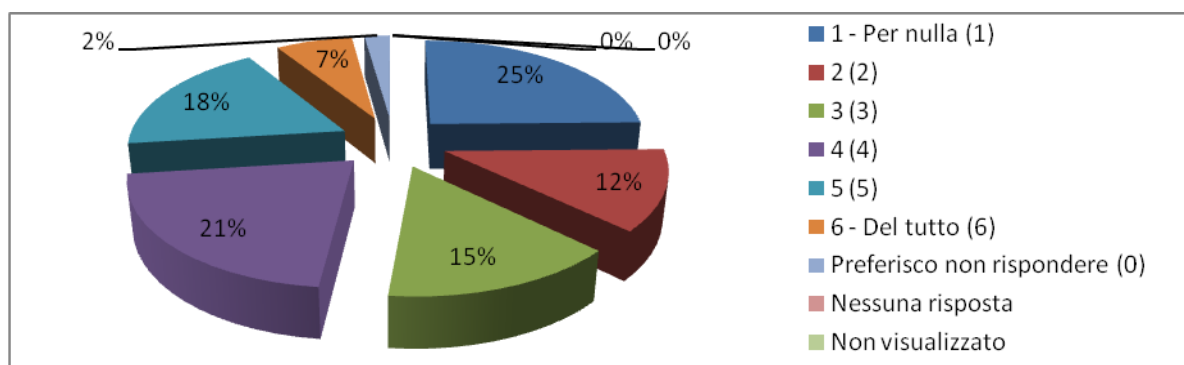
Risposta	Conteggio	Percentuale
1 - Per nulla (1)	20	22,47%
2 (2)	14	15,73%
3 (3)	17	19,10%
4 (4)	11	12,36%
5 (5)	19	21,35%
6 - Del tutto (6)	6	6,74%
Preferisco non rispondere (0)	2	2,25%
Nessuna risposta	0	0,00%
Non visualizzato	0	0,00%



N – Il funzionamento del sistema. Quanto si trova in accordo con le seguenti affermazioni?  
[N.01 Sono sufficientemente coinvolto nel definire gli obiettivi e i risultati attesi dal mio lavoro]



<b>Risposta</b>	<b>Conteggio</b>	<b>Percentuale</b>
1 - Per nulla (1)	22	24,72%
2 (2)	11	12,36%
3 (3)	13	14,61%
4 (4)	19	21,35%
5 (5)	16	17,98%
6 - Del tutto (6)	6	6,74%
Preferisco non rispondere (0)	2	2,25%
Nessuna risposta	0	0,00%
Non visualizzato	0	0,00%

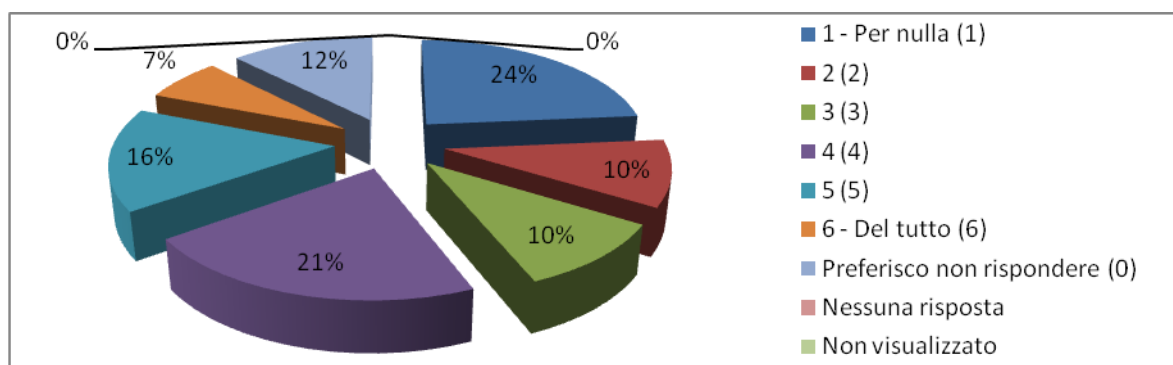


N – Il funzionamento del sistema. Quanto si trova in accordo con le seguenti affermazioni?  
[N.02 Sono adeguatamente tutelato se non sono d'accordo con il mio valutatore sulla valutazione della mia performance]

<b>Risposta</b>	<b>Conteggio</b>	<b>Percentuale</b>
1 - Per nulla (1)	21	23,60%
2 (2)	9	10,11%
3 (3)	9	10,11%
4 (4)	19	21,35%
5 (5)	14	15,73%
6 - Del tutto (6)	6	6,74%
Preferisco non rispondere (0)	11	12,36%
Nessuna risposta	0	0,00%
Non visualizzato	0	0,00%

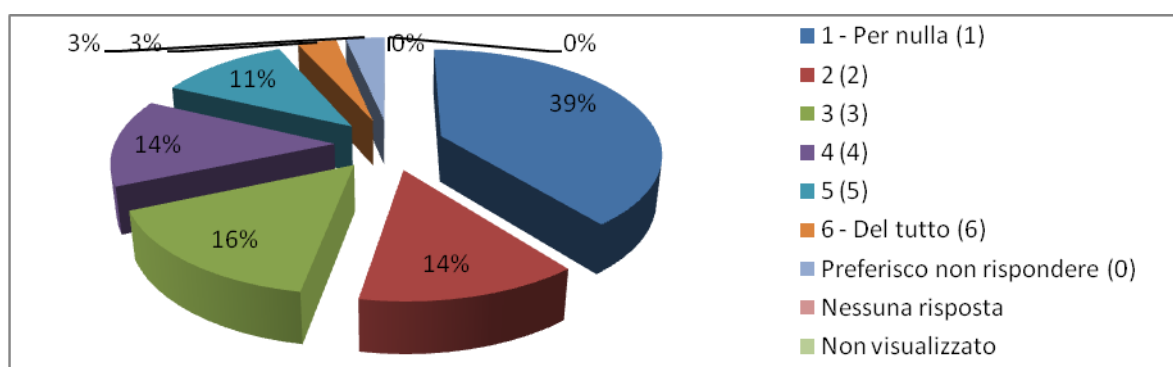


Servizio Risorse Umane



N – Il funzionamento del sistema. Quanto si trova in accordo con le seguenti affermazioni  
[N.03 I risultati della valutazione mi aiutano veramente a migliorare la mia performance]

Risposta	Conteggio	Percentuale
1 - Per nulla (1)	35	39,33%
2 (2)	12	13,48%
3 (3)	14	15,73%
4 (4)	12	13,48%
5 (5)	10	11,24%
6 - Del tutto (6)	3	3,37%
Preferisco non rispondere (0)	3	3,37%
Nessuna risposta	0	0,00%
Non visualizzato	0	0,00%



N – Il funzionamento del sistema. Quanto si trova in accordo con le seguenti affermazioni?  
[N.04 La mia amministrazione premia le persone capaci e che si impegnano]

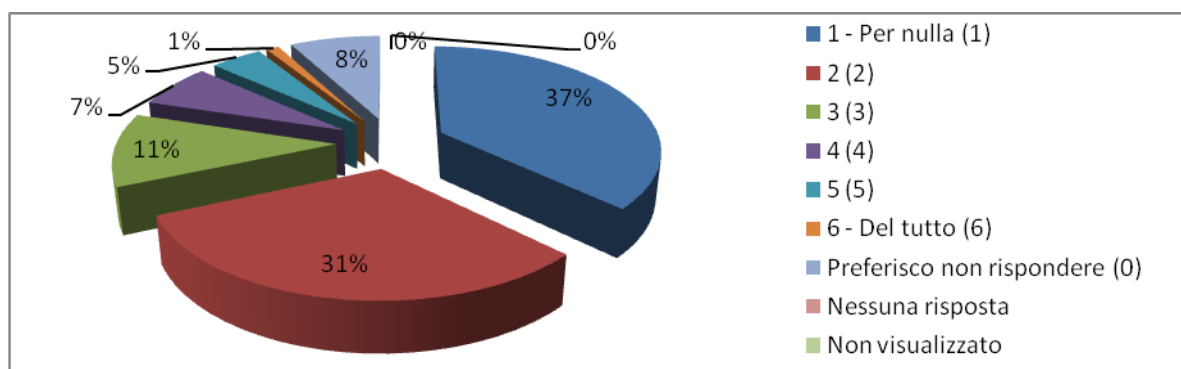
Risposta	Conteggio	Percentuale
1 - Per nulla (1)	33	37,08%
2 (2)	28	31,46%
3 (3)	10	11,24%
4 (4)	6	6,74%
5 (5)	4	4,49%
6 - Del tutto (6)	1	1,12%





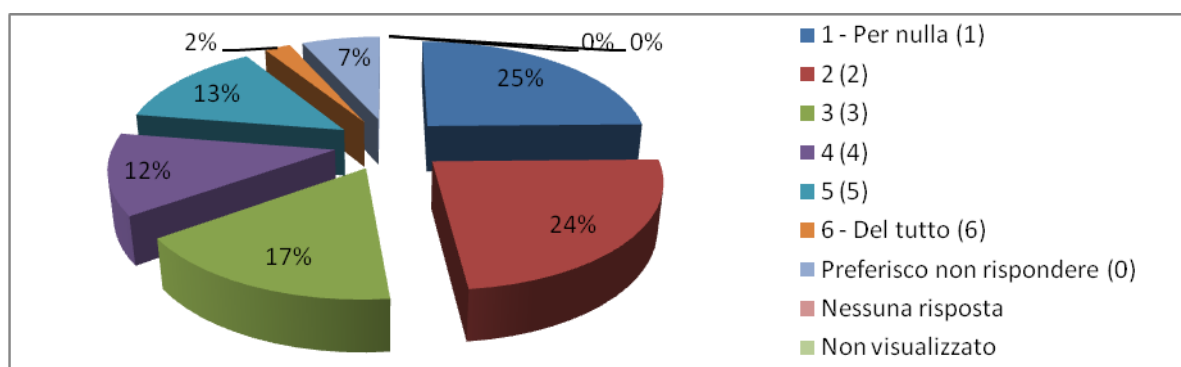
*Servizio Risorse Umane*

Preferisco non rispondere (0)	7	7,87%
Nessuna risposta	0	0,00%
Non visualizzato	0	0,00%



N – Il funzionamento del sistema. Quanto si trova in accordo con le seguenti affermazioni?  
[N.05 Il sistema di misurazione e valutazione della performance è stato adeguatamente illustrato al personale]

<b>Risposta</b>	<b>Conteggio</b>	<b>Percentuale</b>
1 - Per nulla (1)	22	24,72%
2 (2)	21	23,60%
3 (3)	15	16,85%
4 (4)	11	12,36%
5 (5)	12	13,48%
6 - Del tutto (6)	2	2,25%
Preferisco non rispondere (0)	6	6,74%
Nessuna risposta	0	0,00%
Non visualizzato	0	0,00%



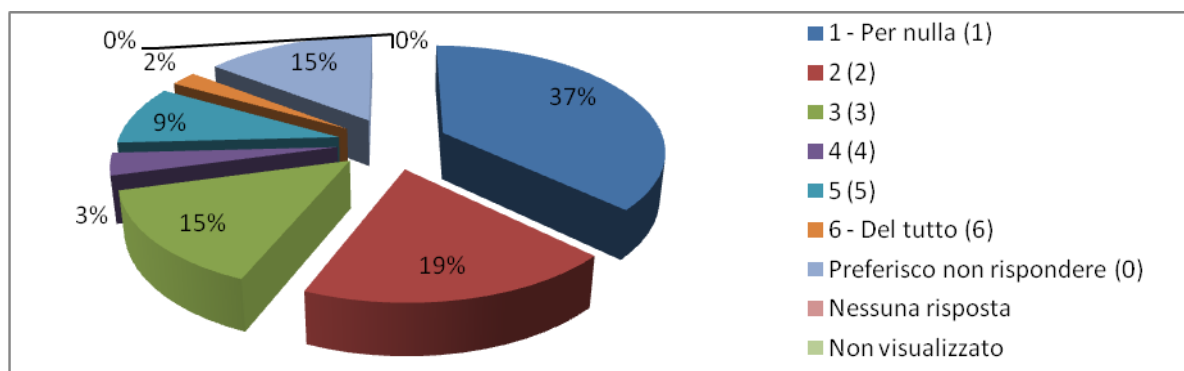
N – Il funzionamento del sistema. Quanto si trova in accordo con le seguenti affermazioni?  
[N.06 Condivido il sistema di valutazione adottato nel mio ente]

<b>Risposta</b>	<b>Conteggio</b>	<b>Percentuale</b>
1 - Per nulla (1)	33	37,08%



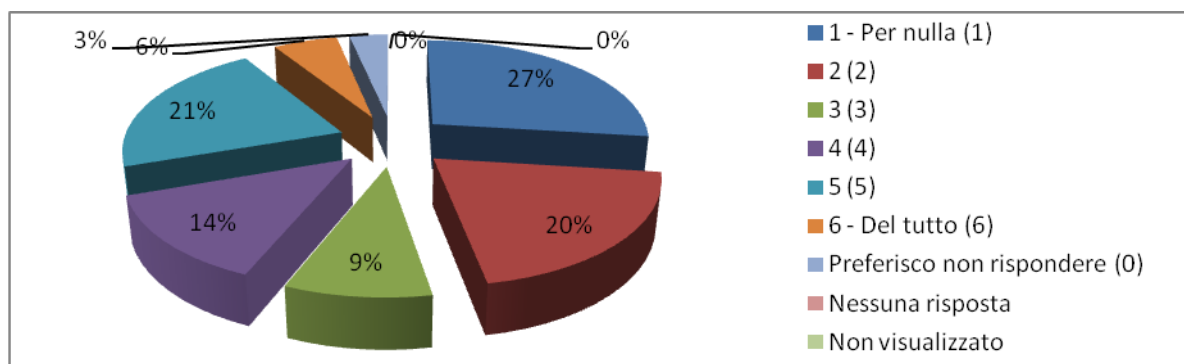
Servizio Risorse Umane

2 (2)	17	19,10%
3 (3)	13	14,61%
4 (4)	3	3,37%
5 (5)	8	8,99%
6 - Del tutto (6)	2	2,25%
Preferisco non rispondere (0)	13	14,61%
Nessuna risposta	0	0,00%
Non visualizzato	0	0,00%



O – Il mio capo e la mia crescita. Quanto si trova in accordo con le seguenti affermazioni?  
[O.01 Mi aiuta a capire come posso raggiungere i miei obiettivi]

<b>Risposta</b>	<b>Conteggio</b>	<b>Percentuale</b>
1 - Per nulla (1)	24	26,97%
2 (2)	18	20,22%
3 (3)	8	8,99%
4 (4)	12	13,48%
5 (5)	19	21,35%
6 - Del tutto (6)	5	5,62%
Preferisco non rispondere (0)	3	3,37%
Nessuna risposta	0	0,00%
Non visualizzato	0	0,00%

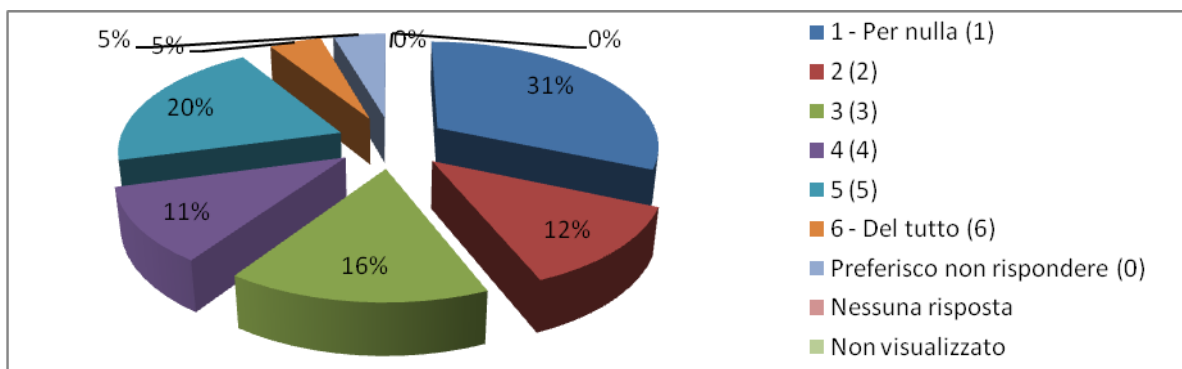


O – Il mio capo e la mia crescita. Quanto si trova in accordo con le seguenti affermazioni?



[O.02 Riesce a motivarmi a dare il massimo nel mio lavoro]

<b>Risposta</b>	<b>Conteggio</b>	<b>Percentuale</b>
1 - Per nulla (1)	28	31,46%
2 (2)	11	12,36%
3 (3)	14	15,73%
4 (4)	10	11,24%
5 (5)	18	20,22%
6 - Del tutto (6)	4	4,49%
Preferisco non rispondere (0)	4	4,49%
Nessuna risposta	0	0,00%
Non visualizzato	0	0,00%

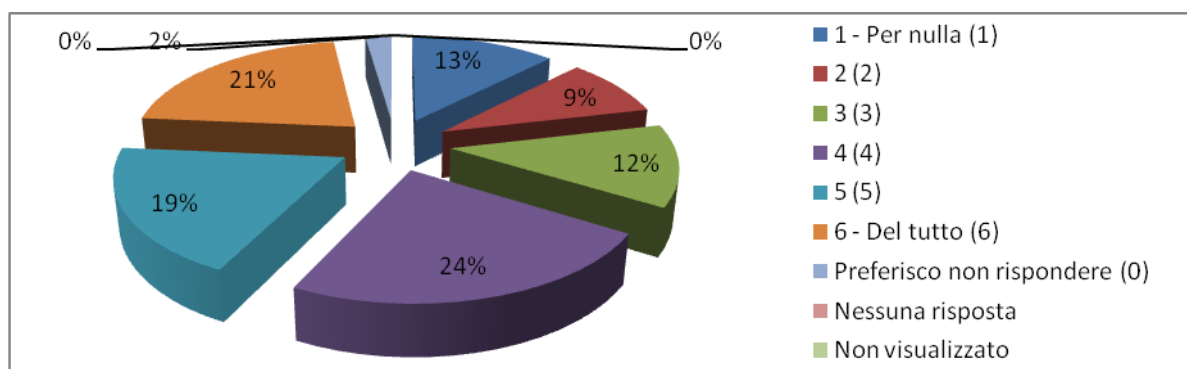


O – Il mio capo e la mia crescita. Quanto si trova in accordo con le seguenti affermazioni?  
[O.03 È sensibile ai miei bisogni personali]

<b>Risposta</b>	<b>Conteggio</b>	<b>Percentuale</b>
1 - Per nulla (1)	11	12,36%
2 (2)	8	8,99%
3 (3)	11	12,36%
4 (4)	21	23,60%
5 (5)	17	19,10%
6 - Del tutto (6)	19	21,35%
Preferisco non rispondere (0)	2	2,25%
Nessuna risposta	0	0,00%
Non visualizzato	0	0,00%

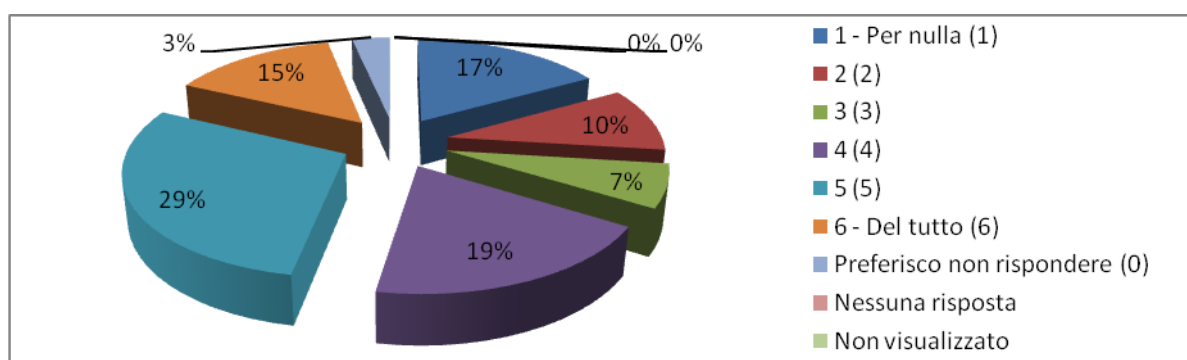


Servizio Risorse Umane



O – Il mio capo e la mia crescita. Quanto si trova in accordo con le seguenti affermazioni?  
[O.04 Riconosce quando svolgo bene il mio lavoro]

<b>Risposta</b>	<b>Conteggio</b>	<b>Percentuale</b>
1 - Per nulla (1)	15	16,85%
2 (2)	9	10,11%
3 (3)	6	6,74%
4 (4)	17	19,10%
5 (5)	26	29,21%
6 - Del tutto (6)	13	14,61%
Preferisco non rispondere (0)	3	3,37%
Nessuna risposta	0	0,00%
Non visualizzato	0	0,00%



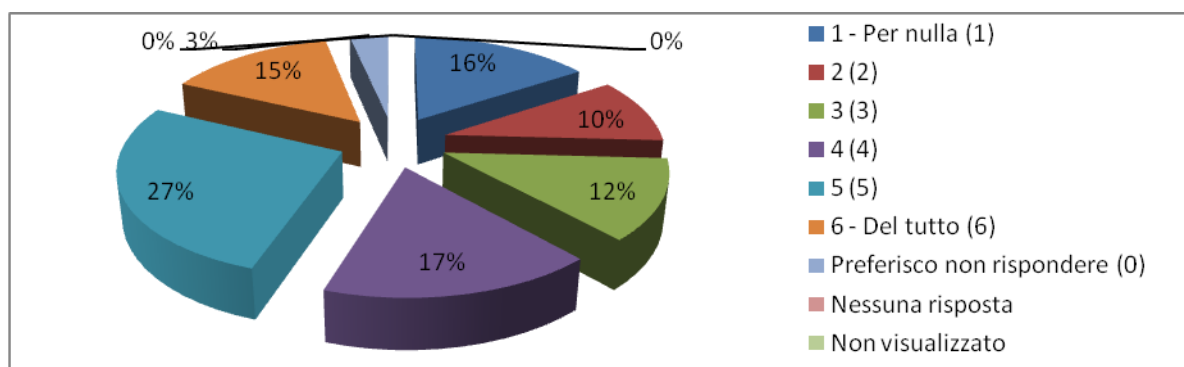
O – Il mio capo e la mia crescita. Quanto si trova in accordo con le seguenti affermazioni?  
[O.05 Mi ascolta ed è disponibile a prendere in considerazione le mie proposte]

<b>Risposta</b>	<b>Conteggio</b>	<b>Percentuale</b>
1 - Per nulla (1)	14	15,73%
2 (2)	9	10,11%
3 (3)	11	12,36%
4 (4)	15	16,85%
5 (5)	24	26,97%
6 - Del tutto (6)	13	14,61%



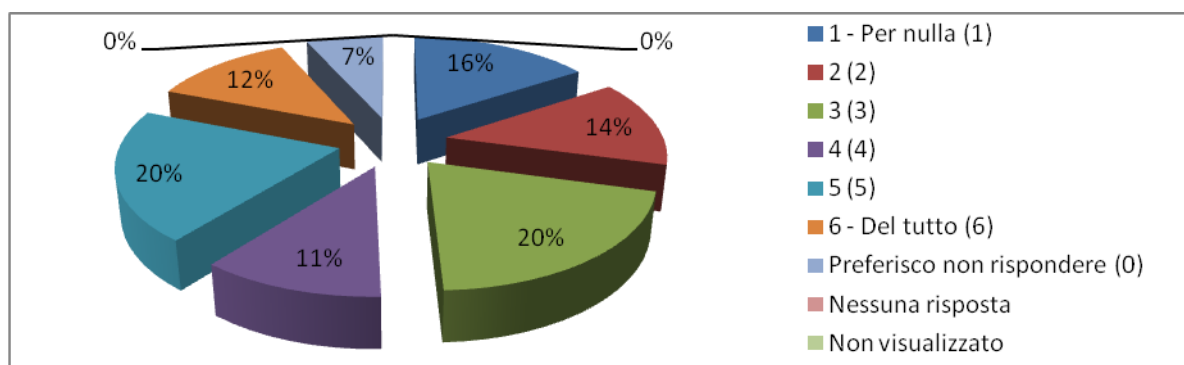
*Servizio Risorse Umane*

Preferisco non rispondere (0)	3	3,37%
Nessuna risposta	0	0,00%
Non visualizzato	0	0,00%



P – Il mio capo e l'equità. Quanto si trova in accordo con le seguenti affermazioni?  
[P.01 Agisce con equità, in base alla mia percezione]

<b>Risposta</b>	<b>Conteggio</b>	<b>Percentuale</b>
1 - Per nulla (1)	14	15,73%
2 (2)	12	13,48%
3 (3)	18	20,22%
4 (4)	10	11,24%
5 (5)	18	20,22%
6 - Del tutto (6)	11	12,36%
Preferisco non rispondere (0)	6	6,74%
Nessuna risposta	0	0,00%
Non visualizzato	0	0,00%



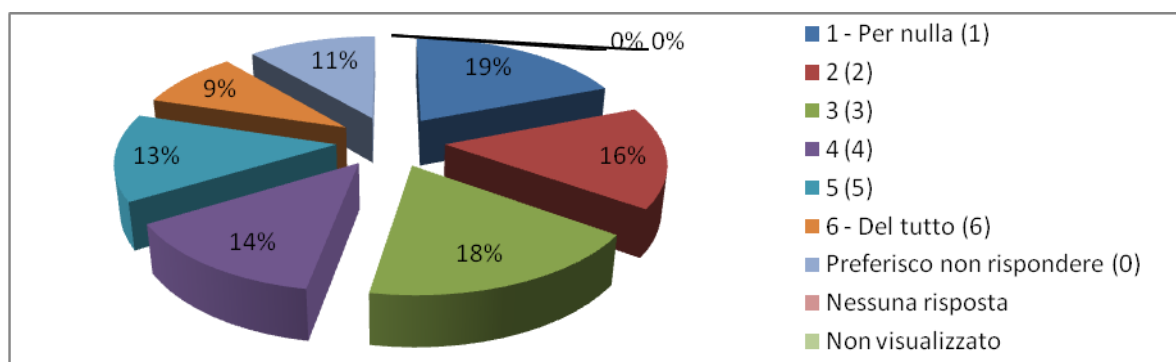
P – Il mio capo e l'equità. Quanto si trova in accordo con le seguenti affermazioni?  
[P.02 Agisce con equità, secondo la percezione dei miei colleghi di lavoro]

<b>Risposta</b>	<b>Conteggio</b>	<b>Percentuale</b>
1 - Per nulla (1)	17	19,10%
2 (2)	14	15,73%



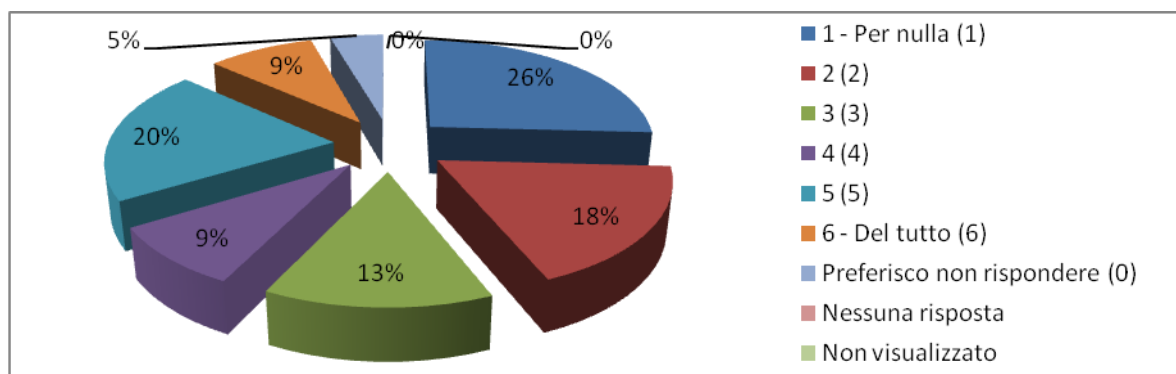
*Servizio Risorse Umane*

3 (3)	16	17,98%
4 (4)	12	13,48%
5 (5)	12	13,48%
6 - Del tutto (6)	8	8,99%
Preferisco non rispondere (0)	10	11,24%
Nessuna risposta	0	0,00%
Non visualizzato	0	0,00%



P – Il mio capo e l'equità. Quanto si trova in accordo con le seguenti affermazioni?  
[P.03 Gestisce efficacemente problemi, criticità e conflitti]

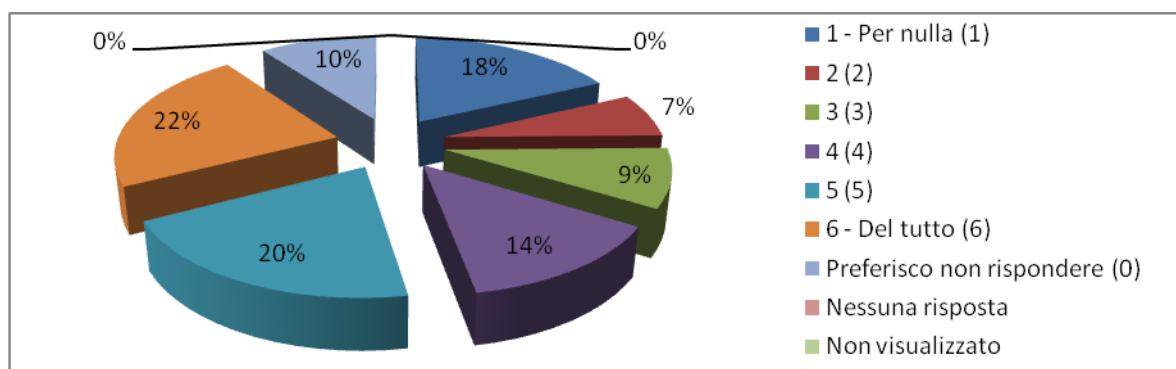
<b>Risposta</b>	<b>Conteggio</b>	<b>Percentuale</b>
1 - Per nulla (1)	23	25,84%
2 (2)	16	17,98%
3 (3)	12	13,48%
4 (4)	8	8,99%
5 (5)	18	20,22%
6 - Del tutto (6)	8	8,99%
Preferisco non rispondere (0)	4	4,49%
Nessuna risposta	0	0,00%
Non visualizzato	0	0,00%



P – Il mio capo e l'equità. Quanto si trova in accordo con le seguenti affermazioni?  
[P.04 Stimolo il mio capo e lo considero una persona competente e di valore]

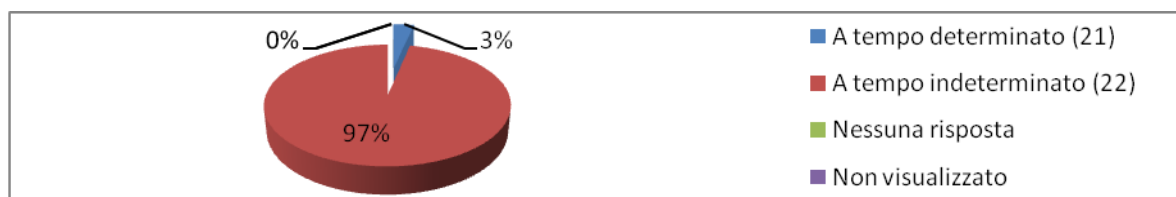


<b>Risposta</b>	<b>Conteggio</b>	<b>Percentuale</b>
1 - Per nulla (1)	16	17,98%
2 (2)	6	6,74%
3 (3)	8	8,99%
4 (4)	12	13,48%
5 (5)	18	20,22%
6 - Del tutto (6)	20	22,47%
Preferisco non rispondere (0)	9	10,11%
Nessuna risposta	0	0,00%
Non visualizzato	0	0,00%



Il mio contratto di lavoro:

<b>Risposta</b>	<b>Conteggio</b>	<b>Percentuale</b>
A tempo determinato (21)	3	3,37%
A tempo indeterminato (22)	86	96,63%
Nessuna risposta	0	0,00%
Non visualizzato	0	0,00%

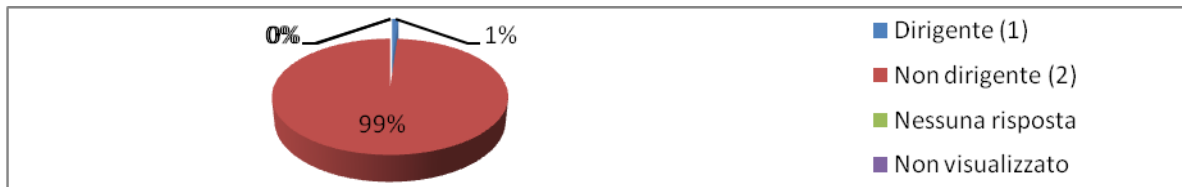


La mia qualifica:

<b>Risposta</b>	<b>Conteggio</b>	<b>Percentuale</b>
Dirigente (1)	1	1,12%
Non dirigente (2)	88	98,88%
Nessuna risposta	0	0,00%
Non visualizzato	0	0,00%

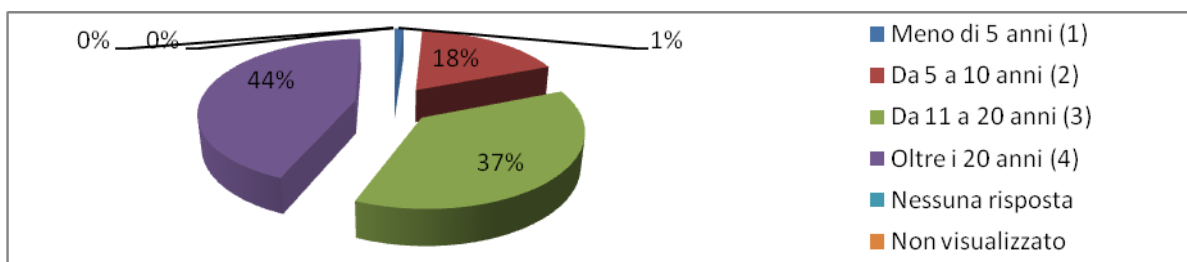


Servizio Risorse Umane



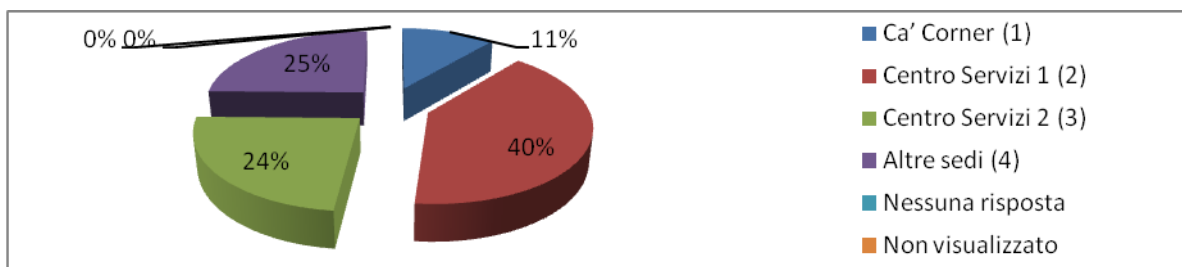
La mia anzianità di servizio:

Risposta	Conteggio	Percentuale
Meno di 5 anni (1)	1	1,12%
Da 5 a 10 anni (2)	16	17,98%
Da 11 a 20 anni (3)	33	37,08%
Oltre i 20 anni (4)	39	43,82%
Nessuna risposta	0	0,00%
Non visualizzato	0	0,00%



La mia sede di servizio:

Risposta	Conteggio	Percentuale
Ca' Corner (1)	10	11,24%
Centro Servizi 1 (2)	36	40,45%
Centro Servizi 2 (3)	21	23,60%
Altre sedi (4)	22	24,72%
Nessuna risposta	0	0,00%
Non visualizzato	0	0,00%



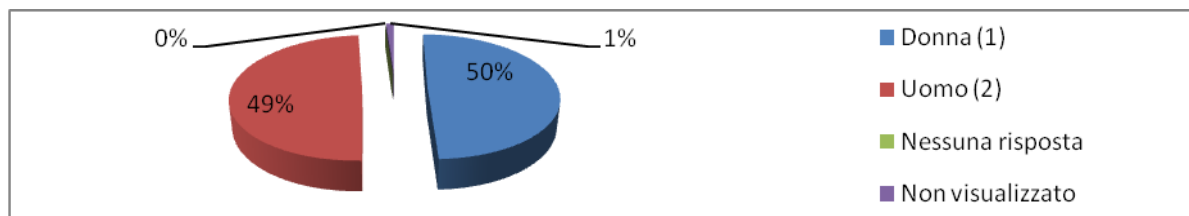
Sono:

Risposta	Conteggio	Percentuale
Donna (1)	44	49,44%
Uomo (2)	44	49,44%
Nessuna risposta	0	0,00%
Non visualizzato	1	1,12%





Servizio Risorse Umane



La mia età:

Risposta	Conteggio	Percentuale
Fino a 30 anni (31)	1	1,12%
Dai 31 ai 40 anni (32)	5	5,62%
Dai 41 ai 50 anni (33)	35	39,33%
Dai 51 ai 60 anni (34)	37	41,57%
Oltre i 60 anni (35)	11	12,36%
Nessuna risposta	0	0,00%
Non visualizzato	0	0,00%

