



Città metropolitana
di Venezia

Area Risorse Umane

Venezia - Mestre, 28 gennaio 2022

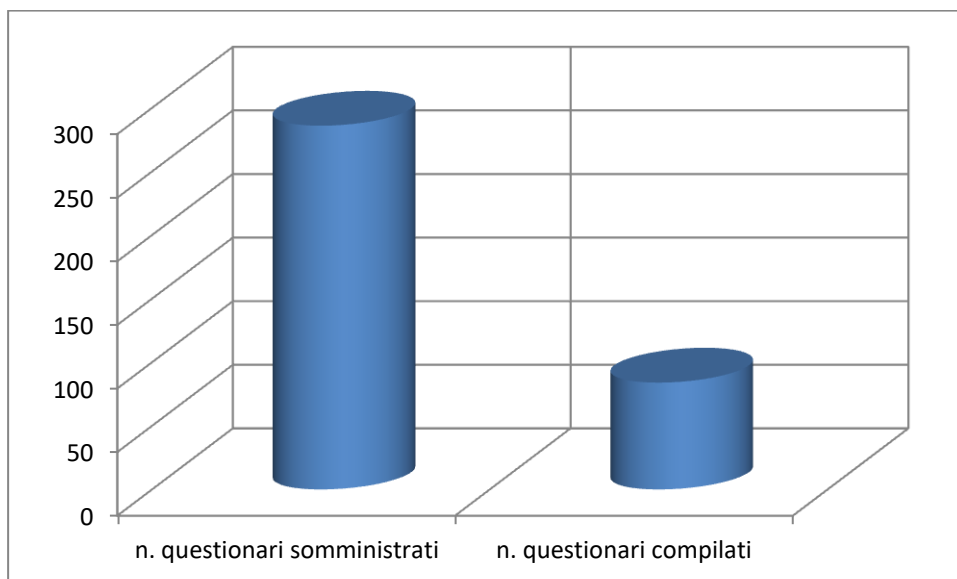
**INDAGINE SUL BENESSERE ORGANIZZATIVO - AZIONE N. 11 DEL PIANO
DELLE AZIONI POSITIVE (P.A.P.) 2021 - 2023 - REPORT ANNO 2021**

Conformemente a quanto previsto all'azione n. 11 del Piano delle azioni positive (P.A.P.) per il triennio 2021/2023 e dalla sezione V.12 "Codice di comportamento dei dipendenti della Città metropolitana di Venezia" del P.T.PC.T. 2021/2023, si riporta il report delle risultanze del questionario somministrato al personale dipendente nell'anno 2021.

A differenza delle annualità precedenti è stata realizzata dall'Area risorse umane e dal Comitato Unico di garanzia (C.U.G.), con il supporto dell'Area informatica, una complessiva revisione del questionario con l'inserimento di un'area mirata a sondare l'impatto dell'emergenza sanitaria nell'organizzazione del lavoro ovvero l'esperienza del lavoro agile (sezione H del questionario). Inoltre al fine di migliorare la fruibilità dello strumento, è stata ridotta la numerosità delle domande, pur mantenendone la struttura.

Sono stati somministrati n. 286 questionari, tramite apposita procedura online consistente nell'invio a ciascun/a dipendente di un'apposita mail per la compilazione (in forma anonima) del questionario. Hanno provveduto alla compilazione dello stesso n. 84 dipendenti, ovvero il 29,37%.

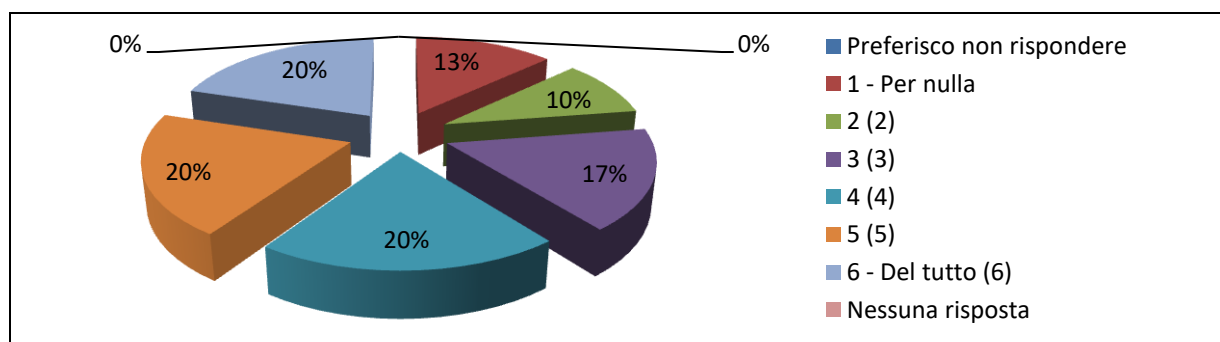
n. questionari somministrati	n. questionari compilati	% di riscontro
286	84	29,37



Si riportano, di seguito, le domande del questionario con le relative risposte anche in termini percentuali oltre alla rappresentazione grafica delle stesse.

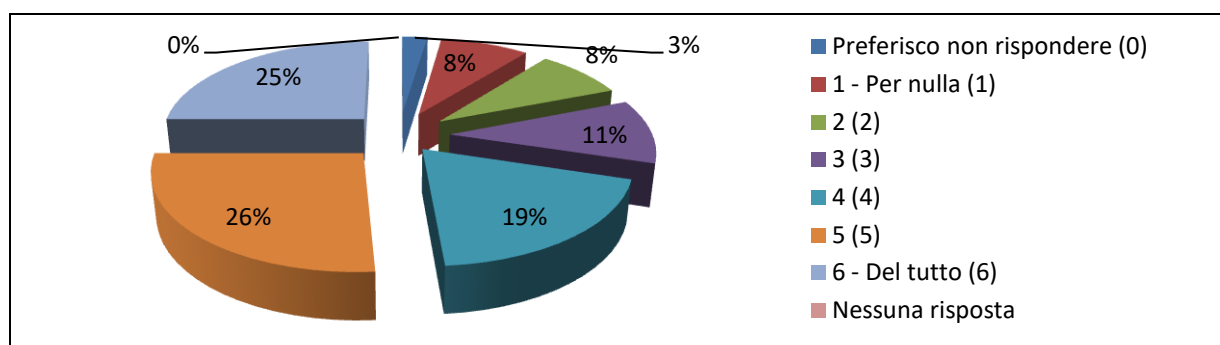
A – Sicurezza e salute sul luogo di lavoro e stress lavoro correlato Quanto si trova in accordo con le seguenti affermazioni? (indicare una sola risposta per ciascuna domanda)
 [A.01 Le caratteristiche del mio luogo di lavoro (spazi, postazioni di lavoro, luminosità, rumorosità, ecc.) sono soddisfacenti]

<i>Risposta</i>	<i>Conteggio</i>	<i>Percentuale</i>
Preferisco non rispondere	0	0,00%
1 - Per nulla	11	13,10%
2	8	9,52%
3	14	16,67%
4	17	20,24%
5	17	20,24%
6 - Del tutto	17	20,24%
Nessuna risposta	0	0,00%



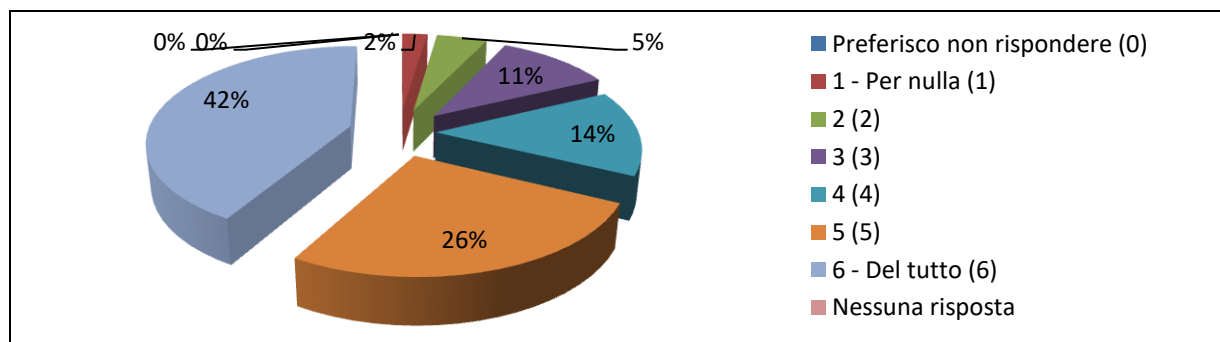
A – Sicurezza e salute sul luogo di lavoro e stress lavoro correlato. Quanto si trova in accordo con le seguenti affermazioni? [A.02 Posso svolgere il mio lavoro con ritmi sostenibili]

Risposta	Conteggio	Percentuale
Preferisco non rispondere	2	2,38%
1 - Per nulla	7	8,33%
2	7	8,33%
3	9	10,71%
4	16	19,05%
5	22	26,19%
6 - Del tutto	21	25,00%
Nessuna risposta	0	0,00%



A – Sicurezza e salute sul luogo di lavoro e stress lavoro correlato. Quanto si trova in accordo con le seguenti affermazioni? [A.03 I miei colleghi rispettano le misure di contrasto al contagio Covid (distanziamento, mascherine, ecc...)]

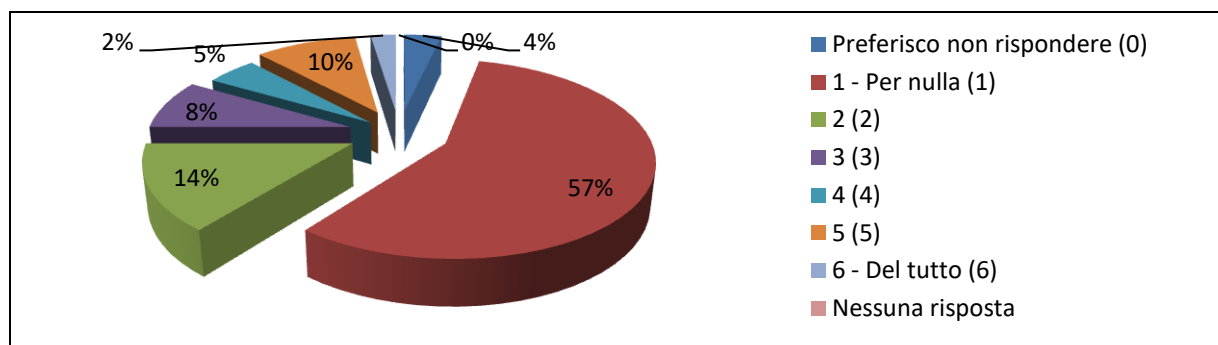
Risposta	Conteggio	Percentuale
Preferisco non rispondere	0	0,00%
1 - Per nulla	2	2,38%
2	4	4,76%
3	9	10,71%
4	12	14,29%
5	22	26,19%
6 - Del tutto	35	41,67%
Nessuna risposta	0	0,00%



A-bis – Salute psichica e stress da lavoro correlato. Quanto si trova in accordo con le seguenti affermazioni?

[A.B1 Ho subito atti di mobbing (demansionamento formale o di fatto, esclusione di autonomia decisionale, isolamento, estromissione dal flusso delle informazioni, ingiustificate disparità di trattamento, forme di controllo esasperato, ...)]

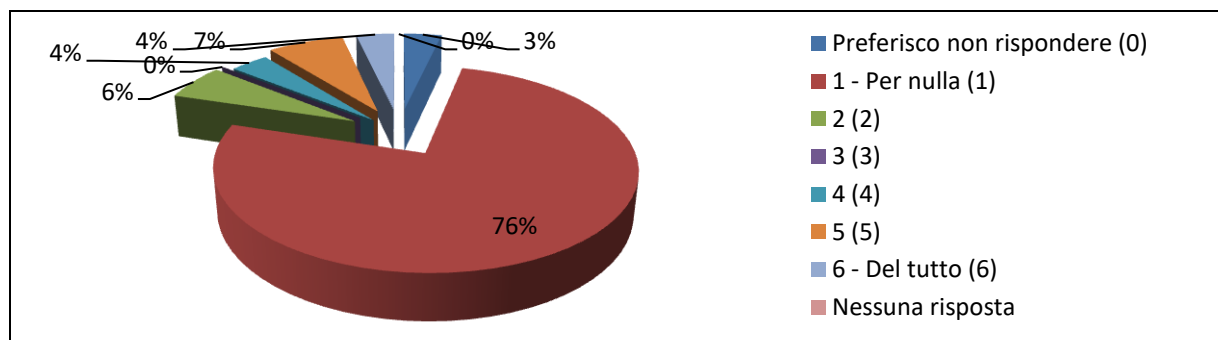
Risposta	Conteggio	Percentuale
Preferisco non rispondere	3	3,57%
1 - Per nulla	48	57,14%
2	12	14,29%
3	7	8,33%
4	4	4,76%
5	8	9,52%
6 - Del tutto	2	2,38%
Nessuna risposta	0	0,00%



A-bis – Salute psichica e stress da lavoro correlato. Quanto si trova in accordo con le seguenti affermazioni?

[A.B2 Sono soggetto/a a molestie sotto forma di parole o comportamenti idonei a ledere la mia dignità e a creare un clima negativo sul luogo di lavoro]

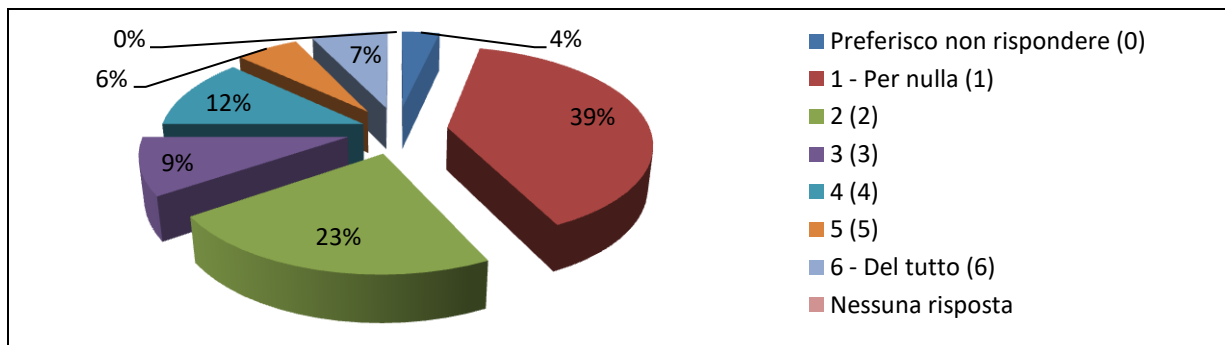
Risposta	Conteggio	Percentuale
Preferisco non rispondere	3	3,57%
1 - Per nulla	64	76,19%
2	5	5,95%
3	0	0,00%
4	3	3,57%
5	6	7,14%
6 - Del tutto	3	3,57%
Nessuna risposta	0	0,00%



A-bis – Salute psichica e stress da lavoro correlato. Quanto si trova in accordo con le seguenti affermazioni?

[A.B3 Avverto situazioni di malessere o disturbi legati allo svolgimento del mio lavoro quotidiano (insofferenza, disinteresse, sensazione di inutilità, assenza di iniziativa, nervosismo, senso di depressione, insonnia, mal di testa, mal di stomaco, dolori muscolari o articolari, difficoltà respiratorie ...)]

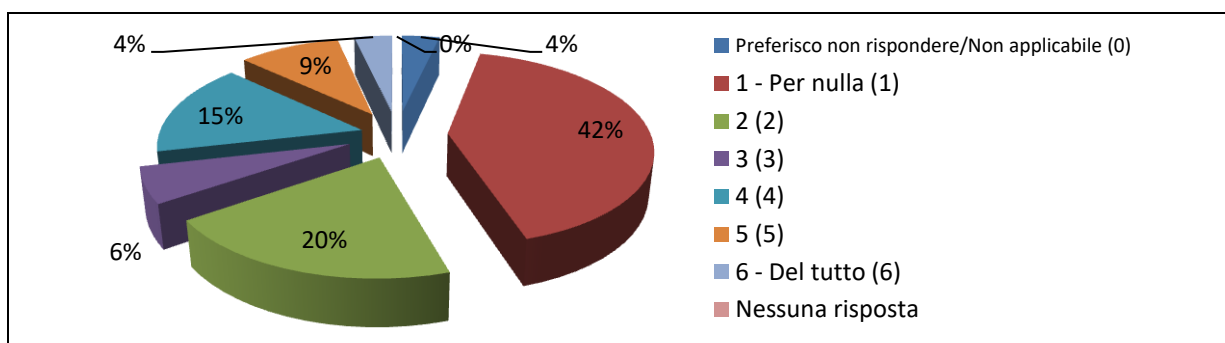
<i>Risposta</i>	<i>Conteggio</i>	<i>Percentuale</i>
Preferisco non rispondere	3	3,57%
1 - Per nulla	33	39,29%
2	19	22,62%
3	8	9,52%
4	10	11,90%
5	5	5,95%
6 - Del tutto	6	7,14%
Nessuna risposta	0	0,00%



B – Le discriminazioni. Quanto si trova in accordo con le seguenti affermazioni?

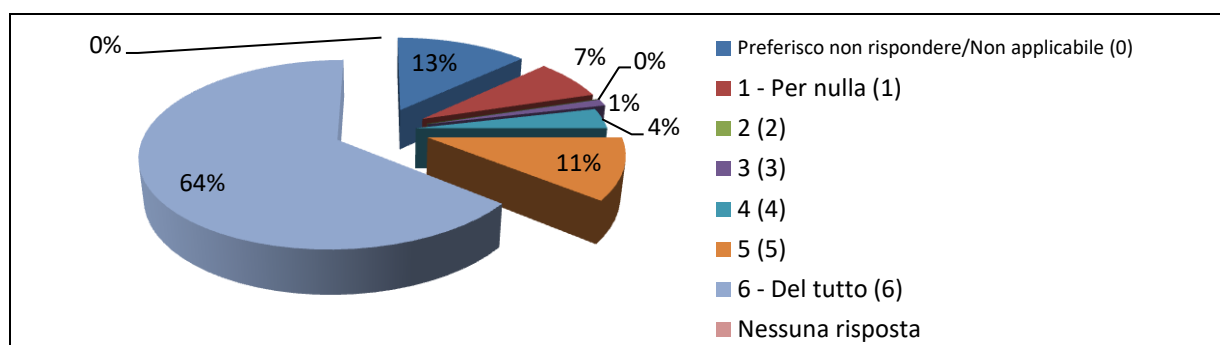
[B.01 La mia età costituisce un ostacolo alla mia valorizzazione sul lavoro]

<i>Risposta</i>	<i>Conteggio</i>	<i>Percentuale</i>
Preferisco non rispondere/non applicabile	3	3,57%
1 - Per nulla	35	41,67%
2	17	20,24%
3	5	5,95%
4	13	15,48%
5	8	9,52%
6 - Del tutto	3	3,57%
Nessuna risposta	0	0,00%



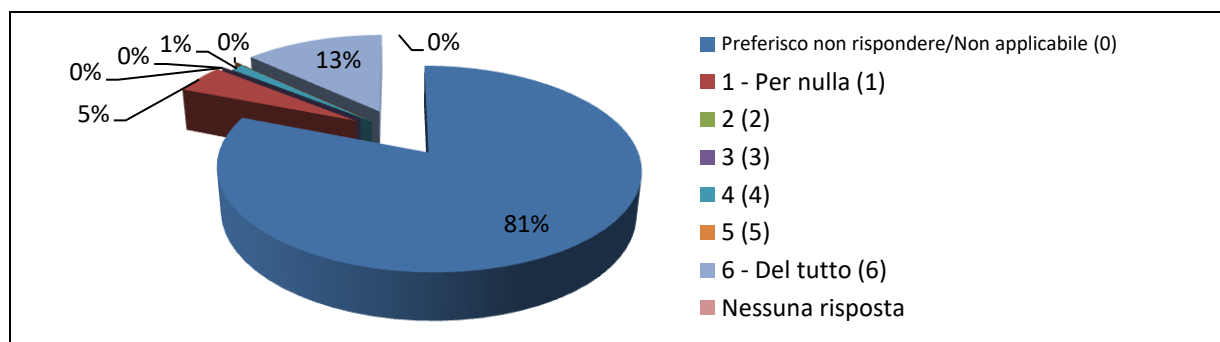
B – Le discriminazioni. Quanto si trova in accordo con le seguenti affermazioni?
 [B.02 Sono trattato correttamente e con rispetto in relazione al mio orientamento sessuale]

Risposta	Conteggio	Percentuale
Preferisco non rispondere/non applicabile	11	13,10%
1 - Per nulla	6	7,14%
2	0	0,00%
3	1	1,19%
4	3	3,57%
5	9	10,71%
6 - Del tutto	54	64,29%
Nessuna risposta	0	0,00%



B–Le discriminazioni legate alla disabilità. Quanto si trova in accordo con le seguenti affermazioni? [B.03 Sono trattato correttamente e con rispetto in relazione alla mia disabilità (se applicabile)]

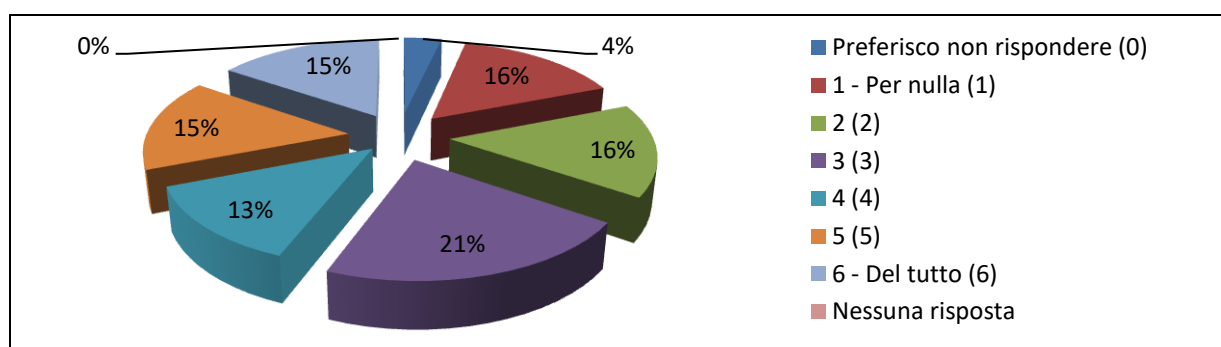
Risposta	Conteggio	Percentuale
Preferisco non rispondere/non applicabile	68	80,95%
1 - Per nulla	4	4,76%
2	0	0,00%
3	0	0,00%
4	1	1,19%
5	0	0,00%
6 - Del tutto	11	13,10%
Nessuna risposta	0	0,00%



C – L'equità nella mia amministrazione. Quanto si trova in accordo con le seguenti affermazioni?

[C.01 Ritengo che vi sia equità nell'assegnazione del carico di lavoro]

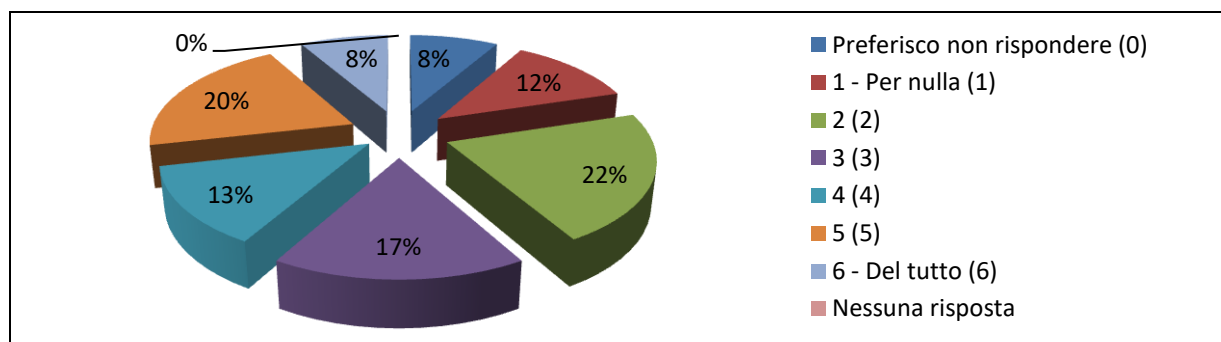
Risposta	Conteggio	Percentuale
Preferisco non rispondere	3	3,57%
1 - Per nulla	13	15,48%
2	13	15,48%
3	18	21,43%
4	11	13,10%
5	13	15,48%
6 - Del tutto	13	15,48%
Nessuna risposta	0	0,00%



C – L'equità nella mia amministrazione. Quanto si trova in accordo con le seguenti affermazioni?

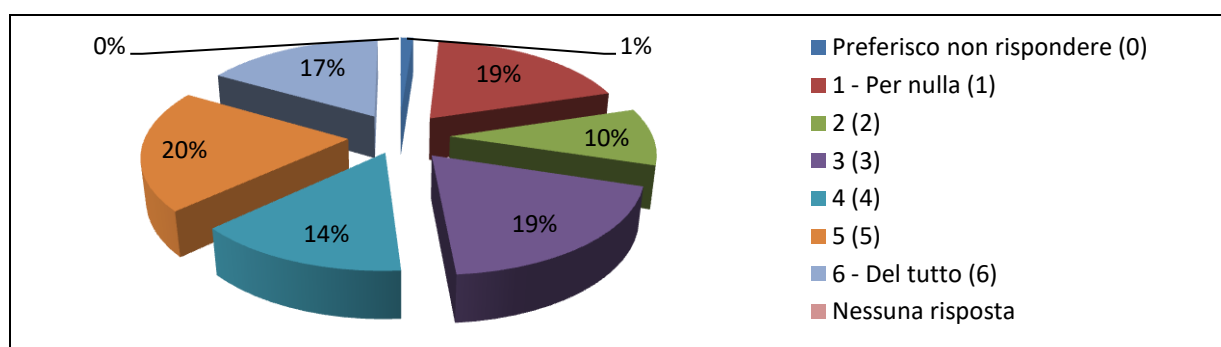
[C.02 Ritengo che vi sia equità nella distribuzione delle responsabilità]

Risposta	Conteggio	Percentuale
Preferisco non rispondere	7	8,33%
1 - Per nulla	10	11,90%
2	18	21,43%
3	14	16,67%
4	11	13,10%
5	17	20,24%
6 - Del tutto	7	8,33%
Nessuna risposta	0	0,00%



D – Carriera e sviluppo professionale. Quanto si trova in accordo con le seguenti affermazioni? [D.01 Il ruolo da me attualmente svolto è adeguato al mio profilo professionale]

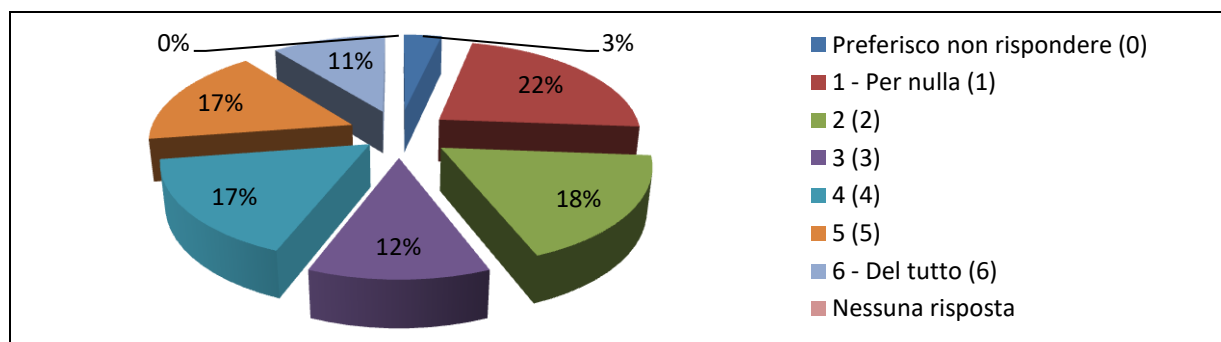
Risposta	Conteggio	Percentuale
Preferisco non rispondere	1	1,19%
1 - Per nulla	16	19,05%
2	8	9,52%
3	16	19,05%
4	12	14,29%
5	17	20,24%
6 - Del tutto	14	16,67%
Nessuna risposta	0	0,00%



D – Carriera e sviluppo professionale. Quanto si trova in accordo con le seguenti affermazioni?

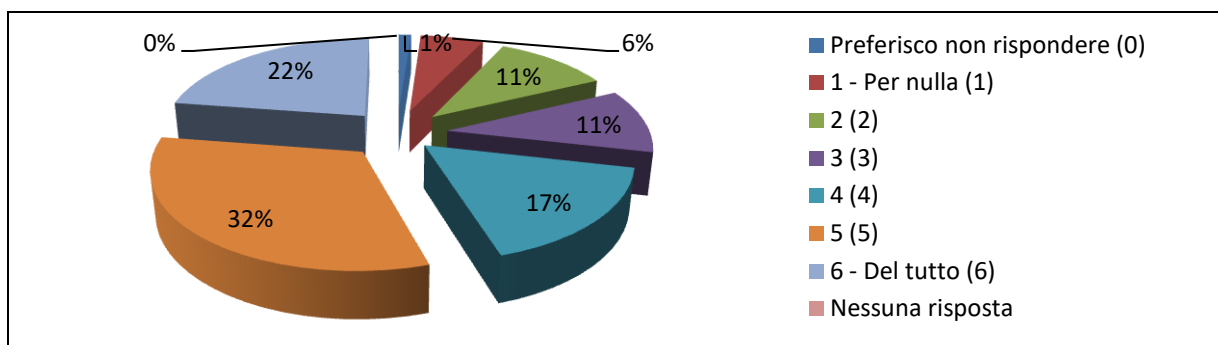
[D.02 Sono soddisfatto del mio percorso professionale all'interno dell'ente]

Risposta	Conteggio	Percentuale
Preferisco non rispondere	3	3,57%
1 - Per nulla	19	22,62%
2	15	17,86%
3	10	11,90%
4	14	16,67%
5	14	16,67%
6 - Del tutto	9	10,71%
Nessuna risposta	0	0,00%



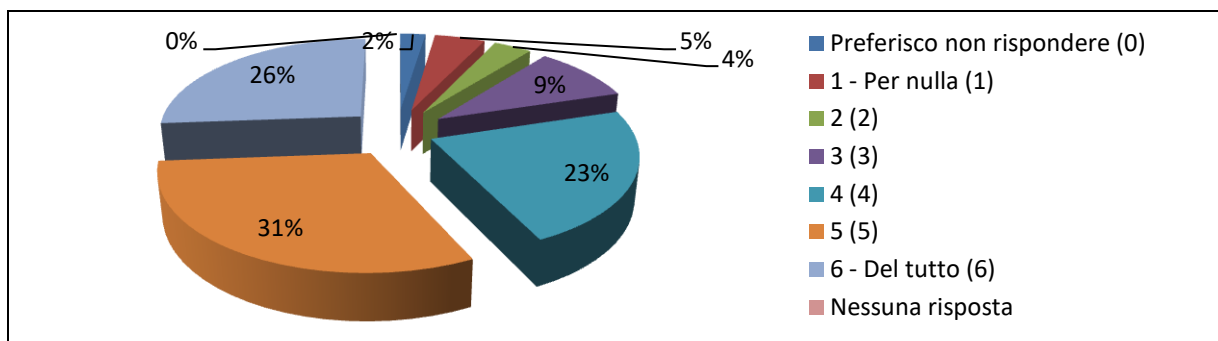
E – Il mio lavoro. Quanto si trova in accordo con le seguenti affermazioni?
 [E.01 Ho le risorse e gli strumenti necessari per svolgere il mio lavoro]

Risposta	Conteggio	Percentuale
Preferisco non rispondere	1	1,19%
1 - Per nulla	5	5,95%
2	9	10,71%
3	9	10,71%
4	14	16,67%
5	27	32,14%
6 - Del tutto	19	22,62%
Nessuna risposta	0	0,00%



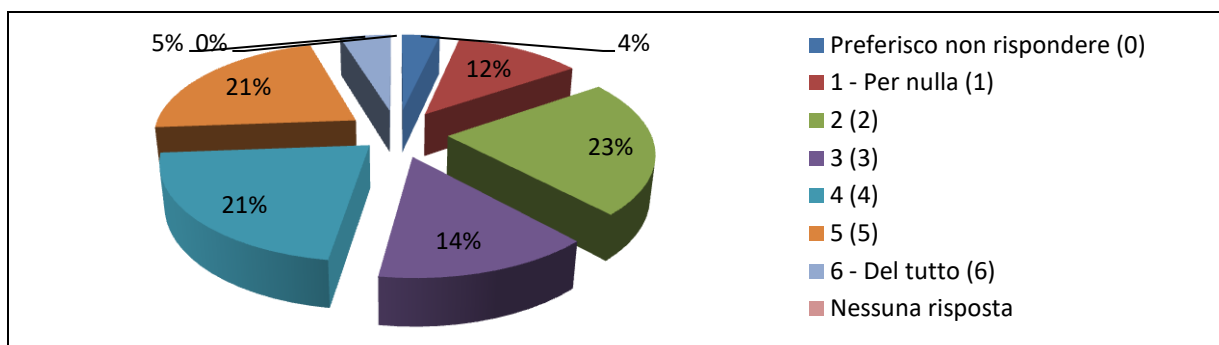
E – Il mio lavoro. Quanto si trova in accordo con le seguenti affermazioni?
 [E.02 Ho un adeguato livello di autonomia nello svolgimento del mio lavoro]

Risposta	Conteggio	Percentuale
Preferisco non rispondere	2	2,38%
1 - Per nulla	4	4,76%
2	3	3,57%
3	8	9,52%
4	19	22,62%
5	26	30,95%
6 - Del tutto	22	26,19%
Nessuna risposta	0	0,00%



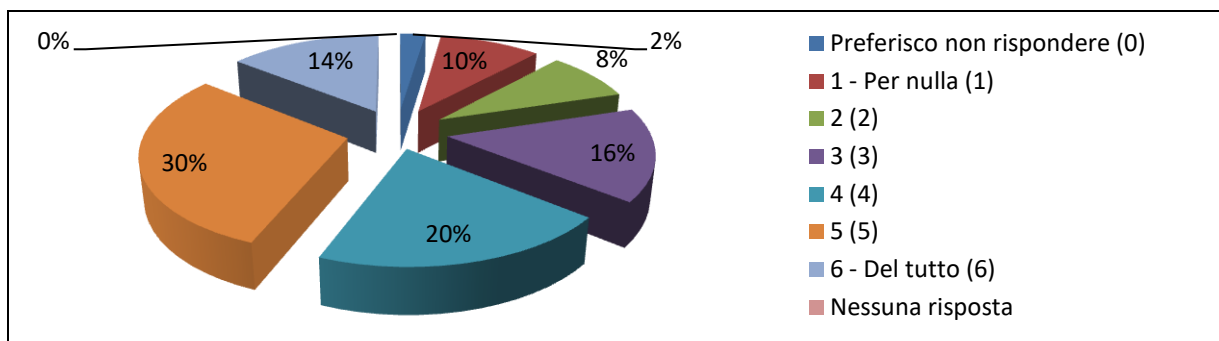
E – Il mio lavoro. Quanto si trova in accordo con le seguenti affermazioni?
 [E.03 Il mio lavoro mi dà un senso di realizzazione personale]

Risposta	Conteggio	Percentuale
Preferisco non rispondere	3	3,57%
1 - Per nulla	10	11,90%
2	19	22,62%
3	12	14,29%
4	18	21,43%
5	18	21,43%
6 - Del tutto	4	4,76%
Nessuna risposta	0	0,00%



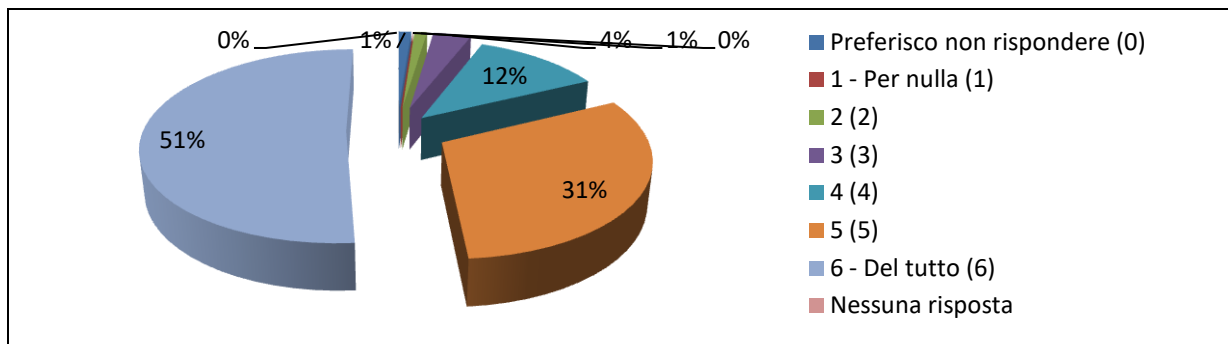
F – I miei colleghi. Quanto si trova in accordo con le seguenti affermazioni?
 [F.01 Mi sento parte di una squadra]

Risposta	Conteggio	Percentuale
Preferisco non rispondere	2	2,38%
1 - Per nulla	8	9,52%
2	7	8,33%
3	13	15,48%
4	17	20,24%
5	25	29,76%
6 - Del tutto	12	14,29%
Nessuna risposta	0	0,00%



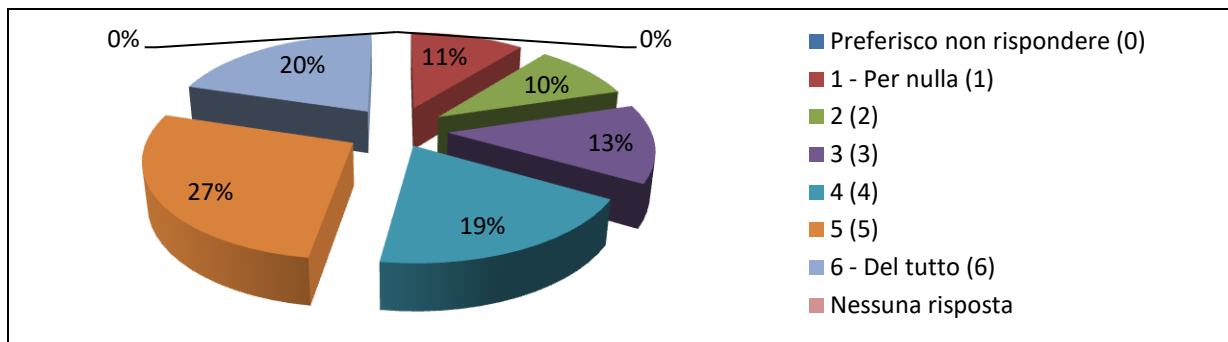
F – I miei colleghi. Quanto si trova in accordo con le seguenti affermazioni?
 [F.02 Mi rendo disponibile per aiutare i colleghi anche se non rientra nei miei compiti]

Risposta	Conteggio	Percentuale
Preferisco non rispondere	1	1,19%
1 - Per nulla	0	0,00%
2	1	1,19%
3	3	3,57%
4	10	11,90%
5	26	30,95%
6 - Del tutto	43	51,19%
Nessuna risposta	0	0,00%



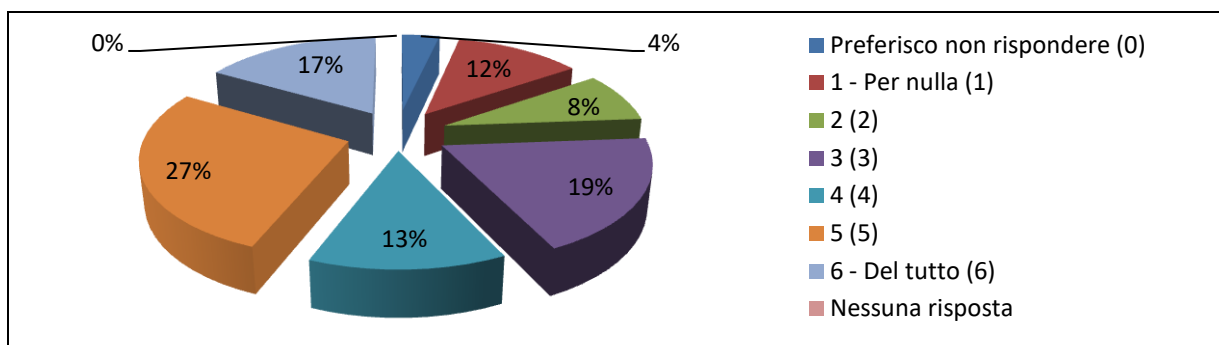
F – I miei colleghi. Quanto si trova in accordo con le seguenti affermazioni?
 [F.03 Nel mio gruppo chi ha un'informazione la mette a disposizione di tutti]

Risposta	Conteggio	Percentuale
Preferisco non rispondere	0	0,00%
1 - Per nulla	9	10,71%
2	8	9,52%
3	11	13,10%
4	16	19,05%
5	23	27,38%
6 - Del tutto	17	20,24%
Nessuna risposta	0	0,00%



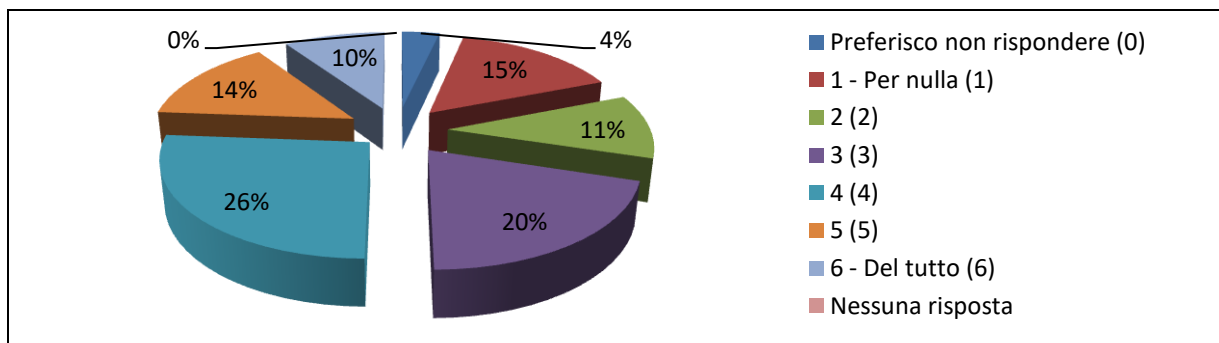
F – I miei colleghi. Quanto si trova in accordo con le seguenti affermazioni?
 [F.04 L'organizzazione spinge a lavorare in gruppo e a collaborare]

<i>Risposta</i>	<i>Conteggio</i>	<i>Percentuale</i>
Preferisco non rispondere	3	3,57%
1 - Per nulla	10	11,90%
2	7	8,33%
3	16	19,05%
4	11	13,10%
5	23	27,38%
6 - Del tutto	14	16,67%
Nessuna risposta	0	0,00%



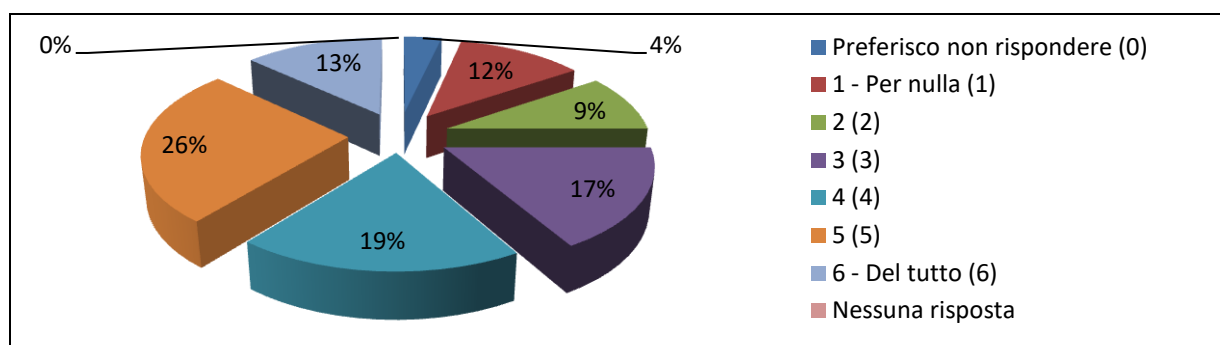
G – Il contesto del mio lavoro. Quanto si trova in accordo con le seguenti affermazioni.
 [G.01 La mia organizzazione investe sulle persone, anche attraverso un'adeguata attività di formazione]

<i>Risposta</i>	<i>Conteggio</i>	<i>Percentuale</i>
Preferisco non rispondere	3	3,57%
1 - Per nulla	13	15,48%
2	9	10,71%
3	17	20,24%
4	22	26,19%
5	12	14,29%
6 - Del tutto	8	9,52%
Nessuna risposta	0	0,00%



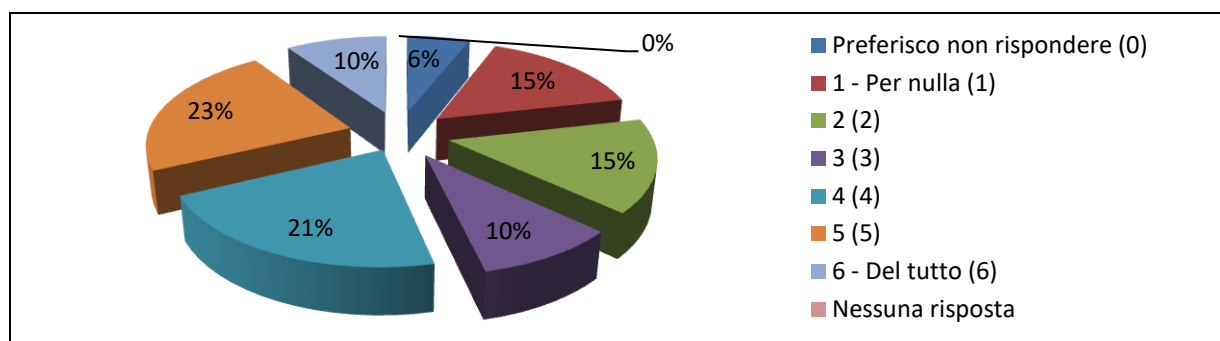
G – Il contesto del mio lavoro. Quanto si trova in accordo con le seguenti affermazioni?
 [G.02 Le regole di comportamento sono definite in modo chiaro]

<i>Risposta</i>	<i>Conteggio</i>	<i>Percentuale</i>
Preferisco non rispondere	3	3,57%
1 - Per nulla	10	11,90%
2	8	9,52%
3	14	16,67%
4	16	19,05%
5	22	26,19%
6 - Del tutto	11	13,10%
Nessuna risposta	0	0,00%



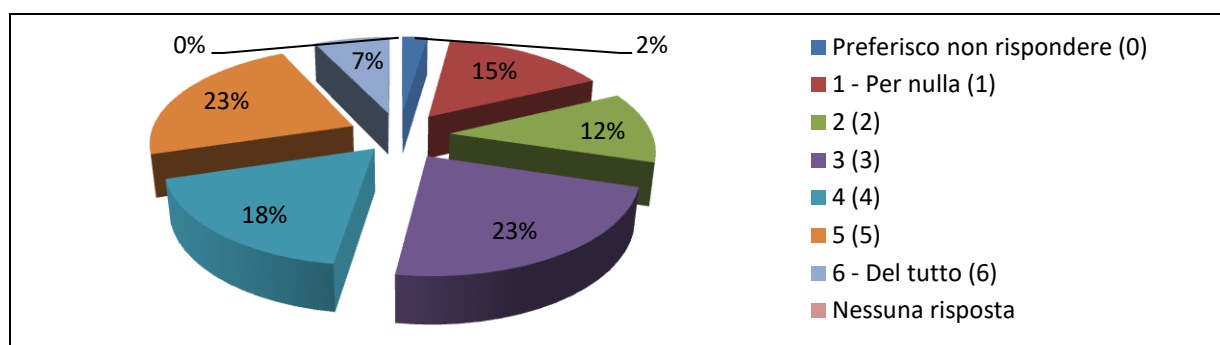
G – Il contesto del mio lavoro. Quanto si trova in accordo con le seguenti affermazioni?
 [G.03 I compiti e ruoli organizzativi sono ben definiti]

<i>Risposta</i>	<i>Conteggio</i>	<i>Percentuale</i>
Preferisco non rispondere	5	5,95%
1 - Per nulla	13	15,48%
2	13	15,48%
3	8	9,52%
4	18	21,43%
5	19	22,62%
6 - Del tutto	8	9,52%
Nessuna risposta	0	0,00%



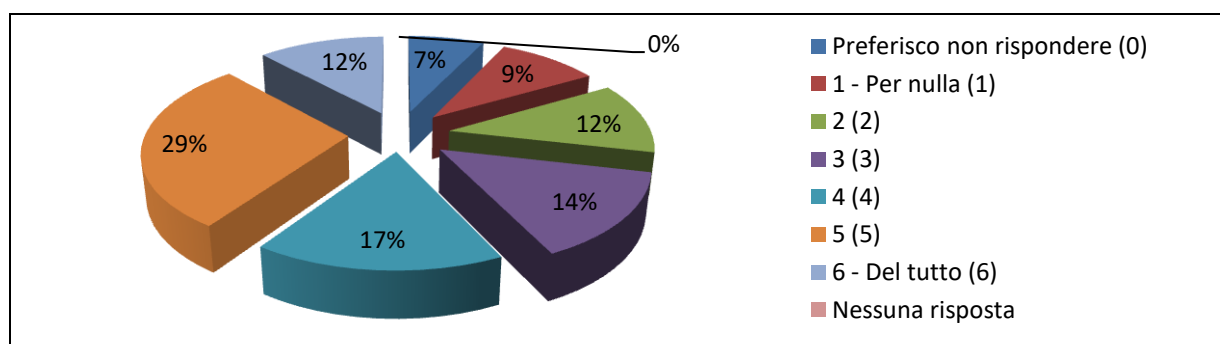
G – Il contesto del mio lavoro. Quanto si trova in accordo con le seguenti affermazioni?
 [G.04 La circolazione delle informazioni all'interno dell'organizzazione è adeguata]

<i>Risposta</i>	<i>Conteggio</i>	<i>Percentuale</i>
Preferisco non rispondere	2	2,38%
1 - Per nulla	13	15,48%
2	10	11,90%
3	19	22,62%
4	15	17,86%
5	19	22,62%
6 - Del tutto	6	7,14%
Nessuna risposta	0	0,00%



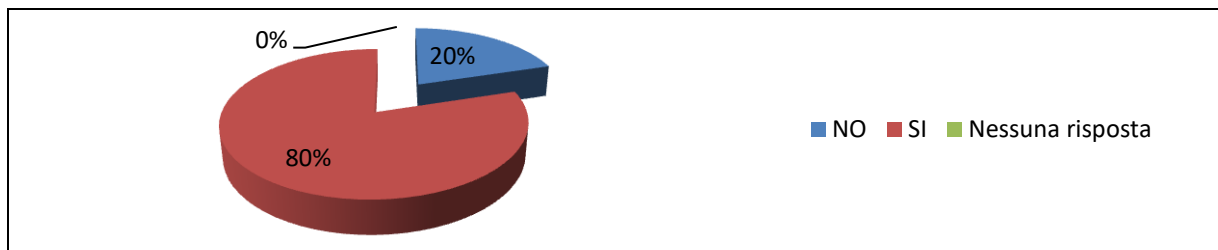
G – Il contesto del mio lavoro. Quanto si trova in accordo con le seguenti affermazioni?
 [G.05 La mia organizzazione promuove azioni a favore della conciliazione dei tempi lavoro e dei tempi di vita]

<i>Risposta</i>	<i>Conteggio</i>	<i>Percentuale</i>
Preferisco non rispondere	6	7,14%
1 - Per nulla	8	9,52%
2	10	11,90%
3	12	14,29%
4	14	16,67%
5	24	28,57%
6 - Del tutto	10	11,90%
Nessuna risposta	0	0,00%



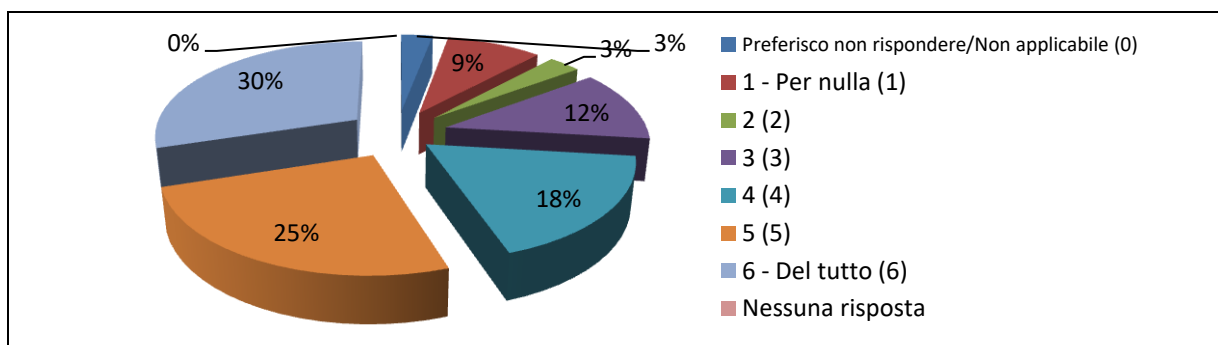
H – H.00 Hai usufruito dello smart working?

Risposta	Conteggio	Percentuale
NO	17	20,24%
SI	67	79,76%
Nessuna risposta	0	0,00%



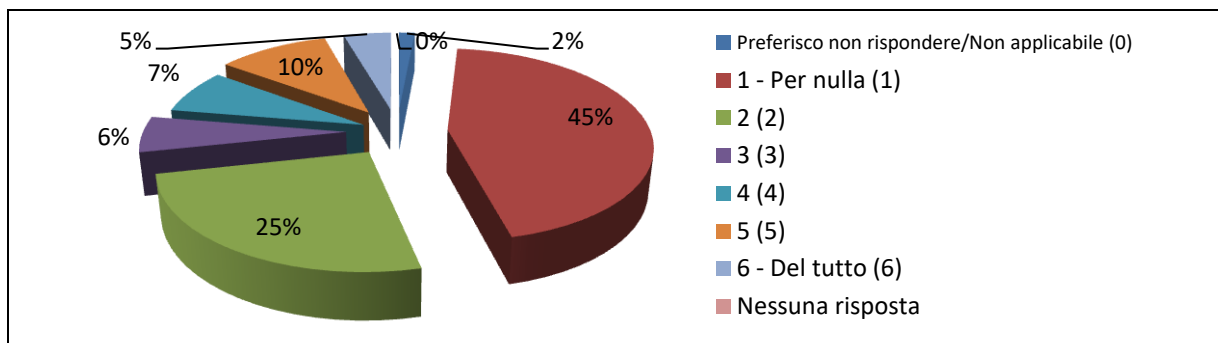
H – L'esperienza dello smart working. Quanto si trova in accordo con le seguenti affermazioni?
[H.01 Ho potuto gestire con più autonomia il mio orario di lavoro]

Risposta	Conteggio	Percentuale
Preferisco non rispondere/non applicabile	2	2,99%
1 - Per nulla	6	8,96%
2	2	2,99%
3	8	11,94%
4	12	17,91%
5	17	25,37%
6 - Del tutto	20	29,85%
Nessuna risposta	0	0,00%



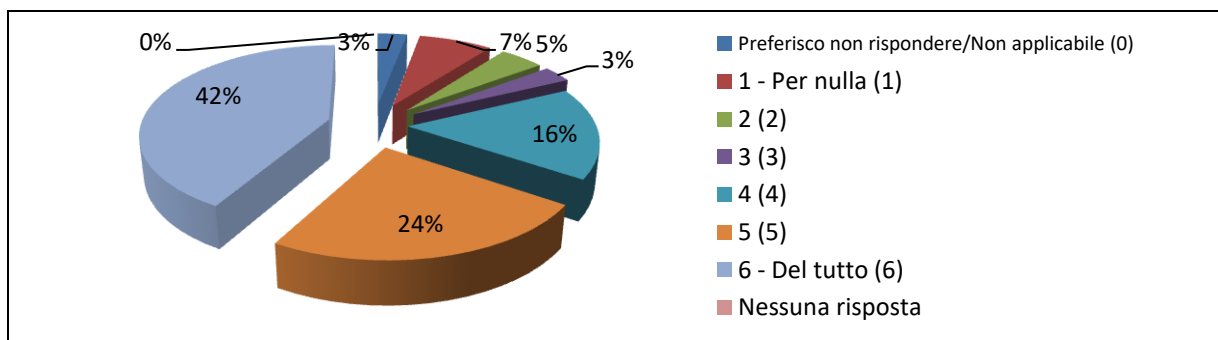
H – L'esperienza dello smart working. Quanto si trova in accordo con le seguenti affermazioni?
[H.02 Ho avuto difficoltà nell'organizzazione degli spazi di lavoro in casa]

Risposta	Conteggio	Percentuale
Preferisco non rispondere/non applicabile	1	1,49%
1 - Per nulla	30	44,78%
2	17	25,37%
3	4	5,97%
4	5	7,46%
5	7	10,45%
6 - Del tutto	3	4,48%
Nessuna risposta	0	0,00%



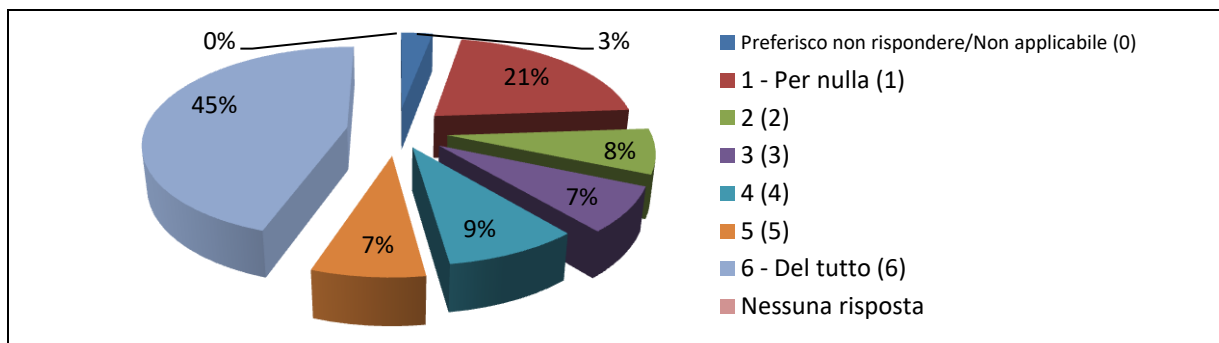
H – L'esperienza dello smart working. Quanto si trova in accordo con le seguenti affermazioni?
[H.03 Ho ricevuto l'assistenza tecnica necessaria per lavorare da remoto]

Risposta	Conteggio	Percentuale
Preferisco non rispondere/non applicabile	2	2,99%
1 - Per nulla	5	7,46%
2	3	4,48%
3	2	2,99%
4	11	16,42%
5	16	23,88%
6 - Del tutto	28	41,79%
Nessuna risposta	0	0,00%



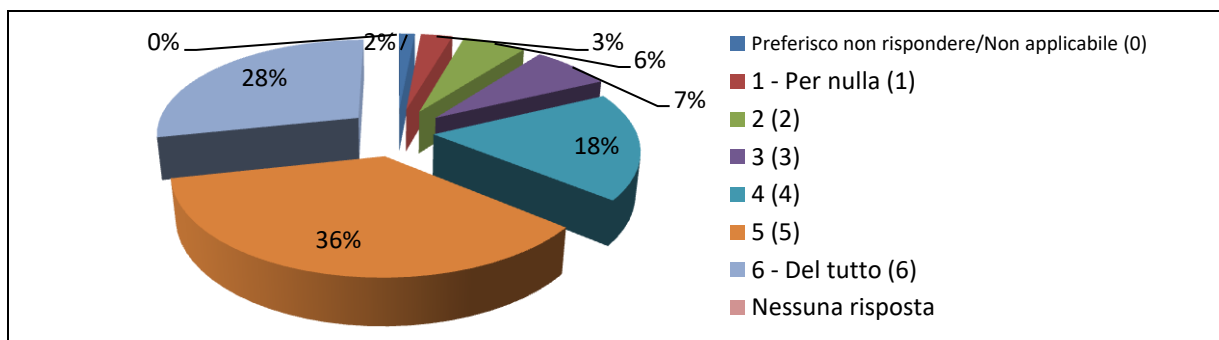
H – L'esperienza dello smart working. Quanto si trova in accordo con le seguenti affermazioni?
[H.04 Ho dovuto integrare a mie spese la dotazione informatica]

Risposta	Conteggio	Percentuale
Preferisco non rispondere/non applicabile	2	2,99%
1 - Per nulla	14	20,90%
2	5	7,46%
3	5	7,46%
4	6	8,96%
5	5	7,46%
6 - Del tutto	30	44,78%
Nessuna risposta	0	0,00%



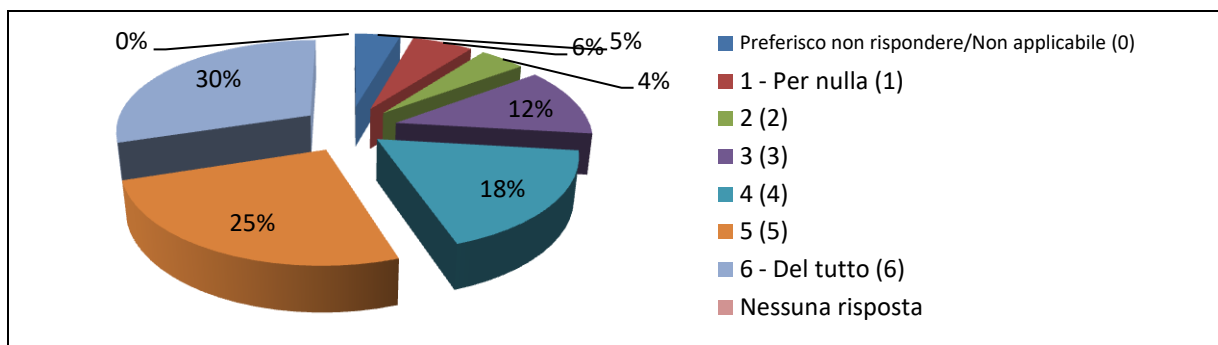
H – L'esperienza dello smart working. Quanto si trova in accordo con le seguenti affermazioni?
[H.05 Ho mantenuto la possibilità di un confronto diretto con colleghi e superiori]

Risposta	Conteggio	Percentuale
Preferisco non rispondere/non applicabile	1	1,49%
1 - Per nulla	2	2,99%
2	4	5,97%
3	5	7,46%
4	12	17,91%
5	24	35,82%
6 - Del tutto	19	28,36%
Nessuna risposta	0	0,00%



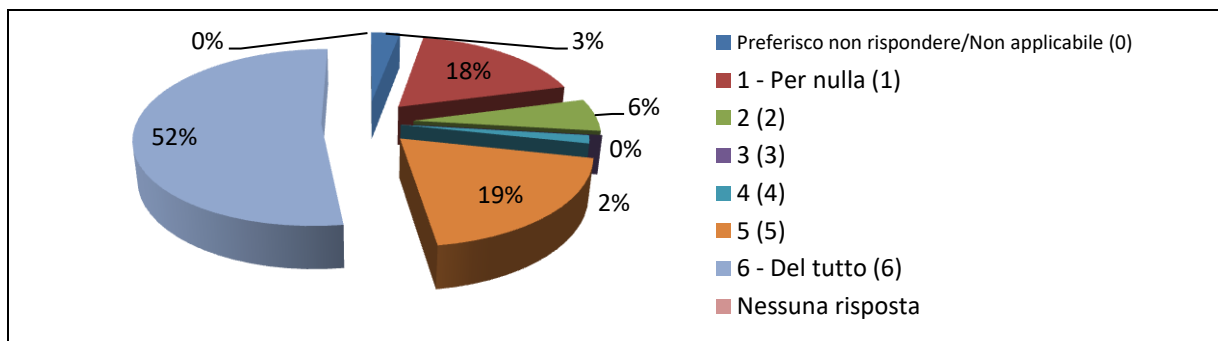
H – L'esperienza dello smart working. Quanto si trova in accordo con le seguenti affermazioni?
[H.06 Ho lavorato di più che in presenza]

Risposta	Conteggio	Percentuale
Preferisco non rispondere/non applicabile	3	4,48%
1 - Per nulla	4	5,97%
2	3	4,48%
3	8	11,94%
4	12	17,91%
5	17	25,37%
6 - Del tutto	20	29,85%
Nessuna risposta	0	0,00%



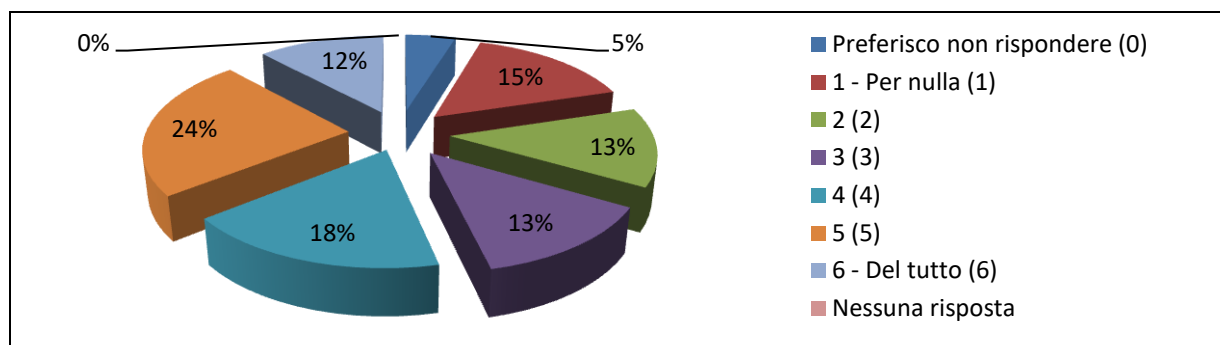
H – L'esperienza dello smart working. Quanto si trova in accordo con le seguenti affermazioni?
 [H.07 Se potessi continuerei a lavorare in questa modalità per uno o due giorni alla settimana anche dopo l'emergenza Covid]

Risposta	Conteggio	Percentuale
Preferisco non rispondere/non applicabile	2	2,99%
1 - Per nulla	12	17,91%
2	4	5,97%
3	0	0,00%
4	1	1,49%
5	13	19,40%
6 - Del tutto	35	52,24%
Nessuna risposta	0	0,00%



I – Le mie performance. Quanto si trova in accordo con le seguenti affermazioni?
 [I.01 Ritengo di essere valutato sulla base di elementi importanti del mio lavoro]

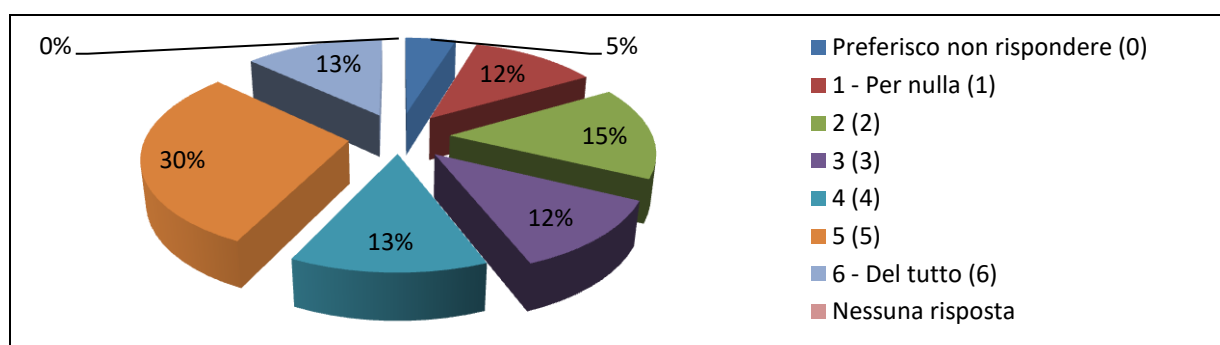
Risposta	Conteggio	Percentuale
Preferisco non rispondere	4	4,76%
1 - Per nulla	13	15,48%
2	11	13,10%
3	11	13,10%
4	15	17,86%
5	20	23,81%
6 - Del tutto	10	11,90%
Nessuna risposta	0	0,00%



I – Le mie performance. Quanto si trova in accordo con le seguenti affermazioni?

[I.02 Sono chiari gli obiettivi e i risultati attesi dall'amministrazione con riguardo al mio lavoro]

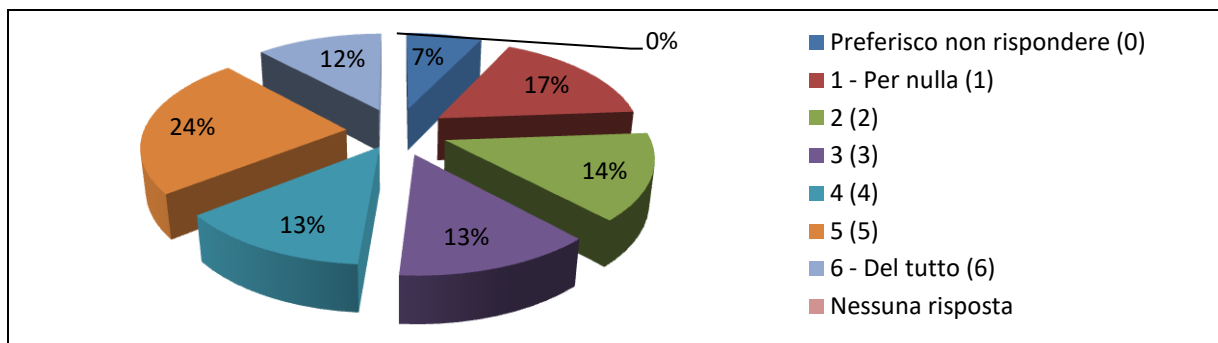
<i>Risposta</i>	<i>Conteggio</i>	<i>Percentuale</i>
Preferisco non rispondere	4	4,76%
1 - Per nulla	10	11,90%
2	13	15,48%
3	10	11,90%
4	11	13,10%
5	25	29,76%
6 - Del tutto	11	13,10%
Nessuna risposta	0	0,00%



I – Le mie performance. Quanto si trova in accordo con le seguenti affermazioni?

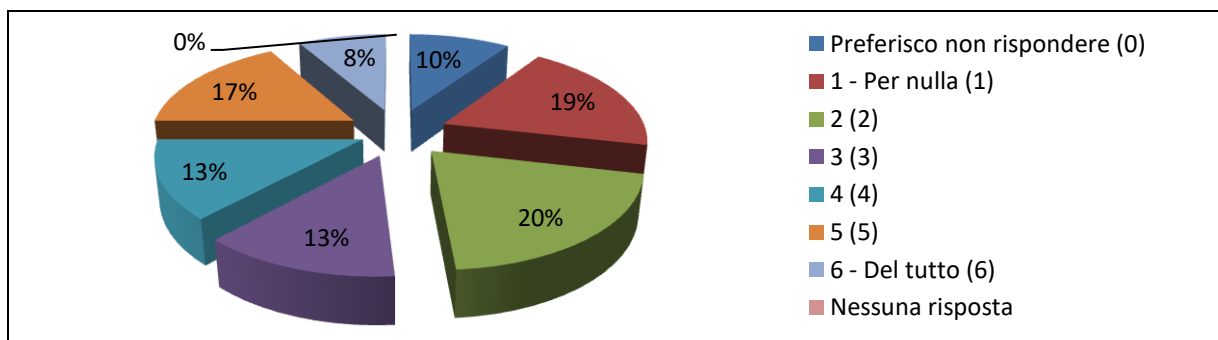
[I.03 Sono correttamente informato sulla valutazione del mio lavoro]

<i>Risposta</i>	<i>Conteggio</i>	<i>Percentuale</i>
Preferisco non rispondere	6	7,14%
1 - Per nulla	14	16,67%
2	12	14,29%
3	11	13,10%
4	11	13,10%
5	20	23,81%
6 - Del tutto	10	11,90%
Nessuna risposta	0	0,00%



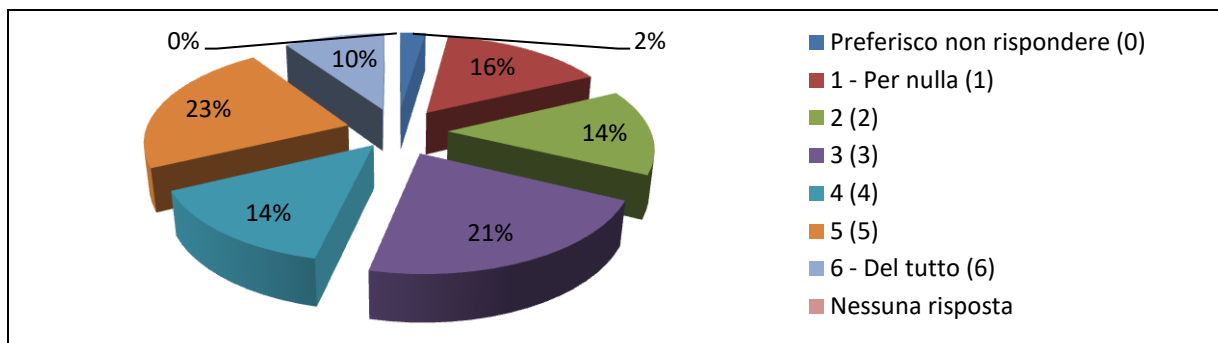
I – Le mie performance. Quanto si trova in accordo con le seguenti affermazioni?
 [I.04 Sono correttamente informato su come migliorare i miei risultati]

Risposta	Conteggio	Percentuale
Preferisco non rispondere	8	9,52%
1 - Per nulla	16	19,05%
2	17	20,24%
3	11	13,10%
4	11	13,10%
5	14	16,67%
6 - Del tutto	7	8,33%
Nessuna risposta	0	0,00%



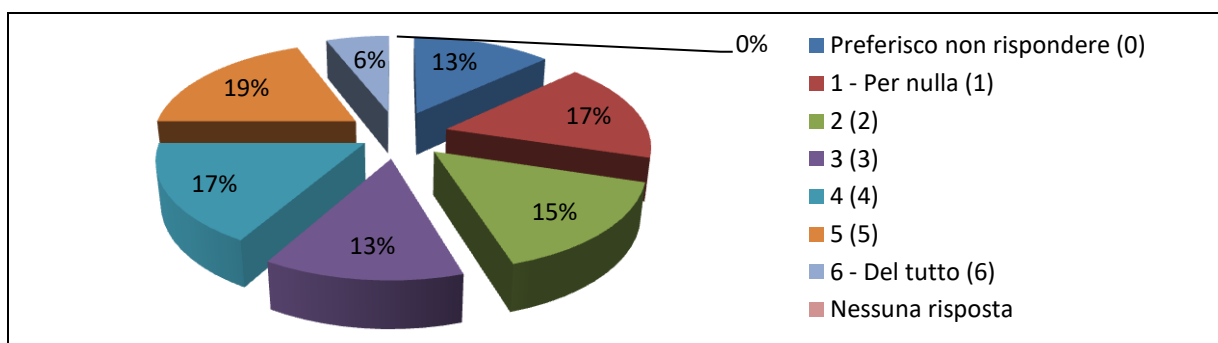
L – Il funzionamento del sistema. Quanto si trova in accordo con le seguenti affermazioni?
 [L.01 Sono sufficientemente coinvolto nel definire gli obiettivi e i risultati attesi dal mio lavoro]

Risposta	Conteggio	Percentuale
Preferisco non rispondere	2	2,38%
1 - Per nulla	13	15,48%
2	12	14,29%
3	18	21,43%
4	12	14,29%
5	19	22,62%
6 - Del tutto	8	9,52%
Nessuna risposta	0	0,00%



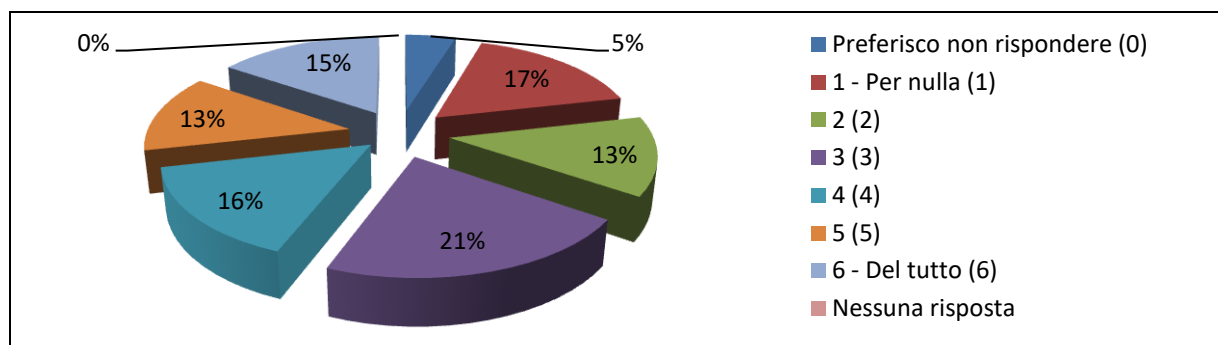
L – Il funzionamento del sistema. Quanto si trova in accordo con le seguenti affermazioni?
 [L.02 Sono adeguatamente tutelato se non sono d'accordo con il mio valutatore sulla valutazione della mia performance]

<i>Risposta</i>	<i>Conteggio</i>	<i>Percentuale</i>
Preferisco non rispondere	11	13,10%
1 - Per nulla	14	16,67%
2	13	15,48%
3	11	13,10%
4	14	16,67%
5	16	19,05%
6 - Del tutto	5	5,95%
Nessuna risposta	0	0,00%



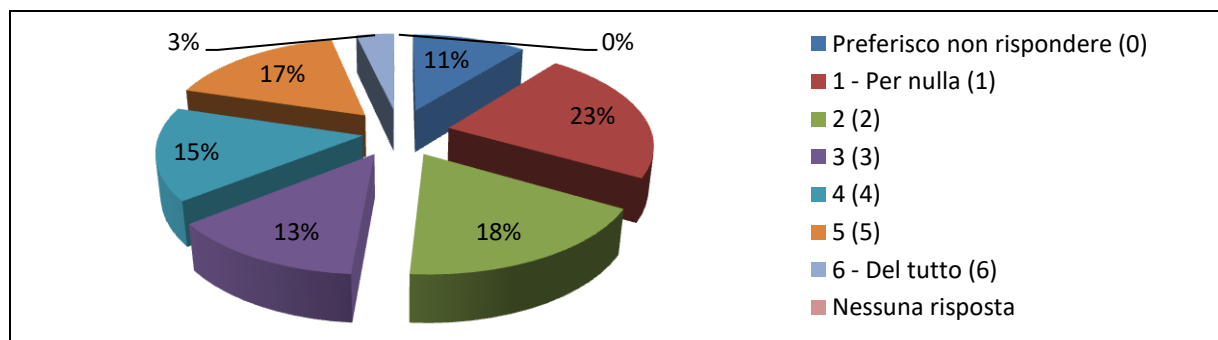
L – Il funzionamento del sistema. Quanto si trova in accordo con le seguenti affermazioni?
 [L.03 Il sistema di misurazione e valutazione della performance è stato adeguatamente illustrato al personale]

<i>Risposta</i>	<i>Conteggio</i>	<i>Percentuale</i>
Preferisco non rispondere	4	4,76%
1 - Per nulla	14	16,67%
2	11	13,10%
3	18	21,43%
4	13	15,48%
5	11	13,10%
6 - Del tutto	13	15,48%
Nessuna risposta	0	0,00%



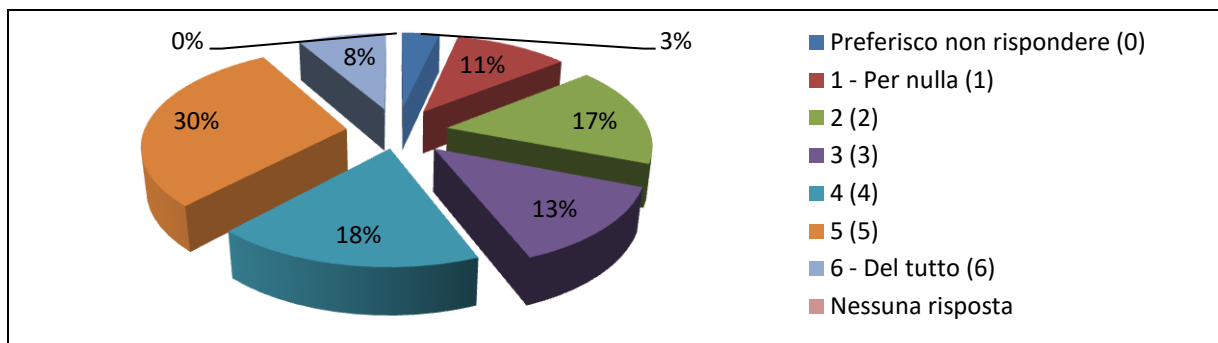
L – Il funzionamento del sistema. Quanto si trova in accordo con le seguenti affermazioni?
[L.04 Condivido il sistema di valutazione adottato nel mio ente]

Risposta	Conteggio	Percentuale
Preferisco non rispondere	9	10,71%
1 - Per nulla	19	22,62%
2	15	17,86%
3	11	13,10%
4	13	15,48%
5	14	16,67%
6 - Del tutto	3	3,57%
Nessuna risposta	0	0,00%



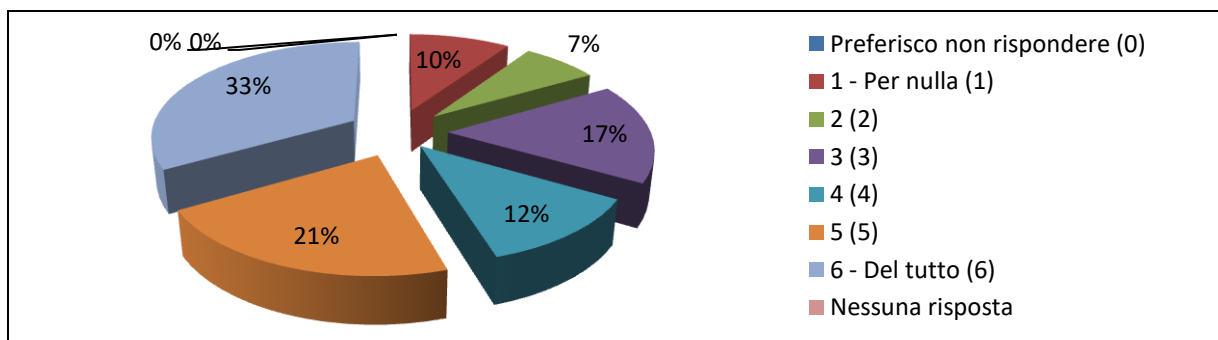
M – Il mio capo e la mia crescita. Quanto si trova in accordo con le seguenti affermazioni?
[M.01 Riesce a motivarmi a dare il massimo nel mio lavoro]

Risposta	Conteggio	Percentuale
Preferisco non rispondere	3	3,57%
1 - Per nulla	9	10,71%
2	14	16,67%
3	11	13,10%
4	15	17,86%
5	25	29,76%
6 - Del tutto	7	8,33%
Nessuna risposta	0	0,00%



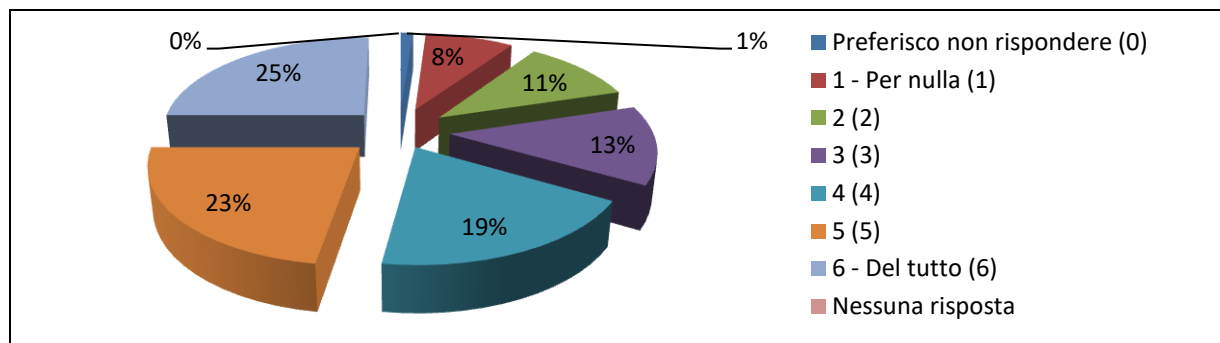
M – Il mio capo e la mia crescita. Quanto si trova in accordo con le seguenti affermazioni?
[M.02 È sensibile ai miei bisogni personali]

Risposta	Conteggio	Percentuale
Preferisco non rispondere	0	0,00%
1 - Per nulla	8	9,52%
2	6	7,14%
3	14	16,67%
4	10	11,90%
5	18	21,43%
6 - Del tutto	28	33,33%
Nessuna risposta	0	0,00%



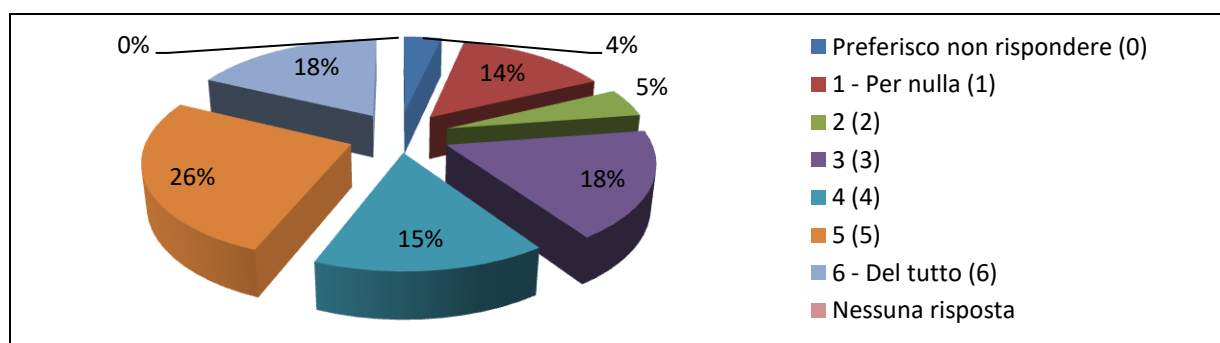
M – Il mio capo e la mia crescita. Quanto si trova in accordo con le seguenti affermazioni?
[M.03 Mi ascolta ed è disponibile a prendere in considerazione le mie proposte]

Risposta	Conteggio	Percentuale
Preferisco non rispondere	1	1,19%
1 - Per nulla	7	8,33%
2	9	10,71%
3	11	13,10%
4	16	19,05%
5	19	22,62%
6 - Del tutto	21	25,00%
Nessuna risposta	0	0,00%



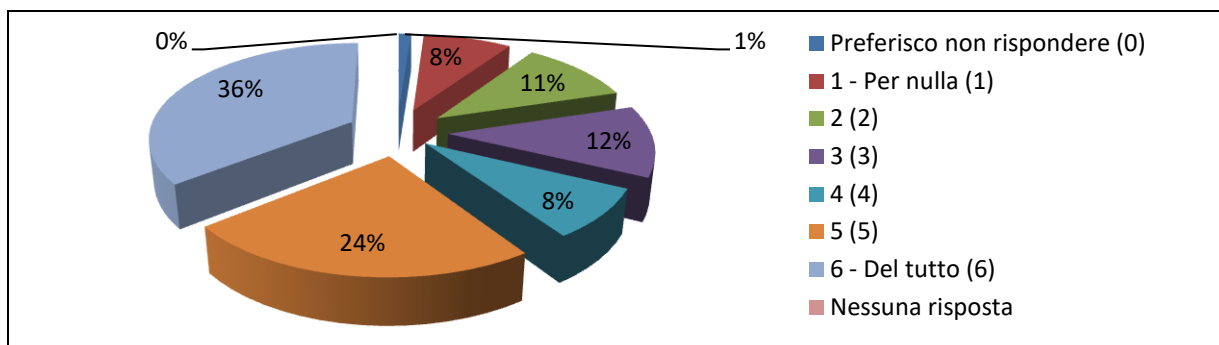
N – Il mio capo e l'equità. Quanto si trova in accordo con le seguenti affermazioni?
 [N.01 Gestisce efficacemente problemi, criticità e conflitti]

Risposta	Conteggio	Percentuale
Preferisco non rispondere	3	3,57%
1 - Per nulla	12	14,29%
2	4	4,76%
3	15	17,86%
4	13	15,48%
5	22	26,19%
6 - Del tutto	15	17,86%
Nessuna risposta	0	0,00%



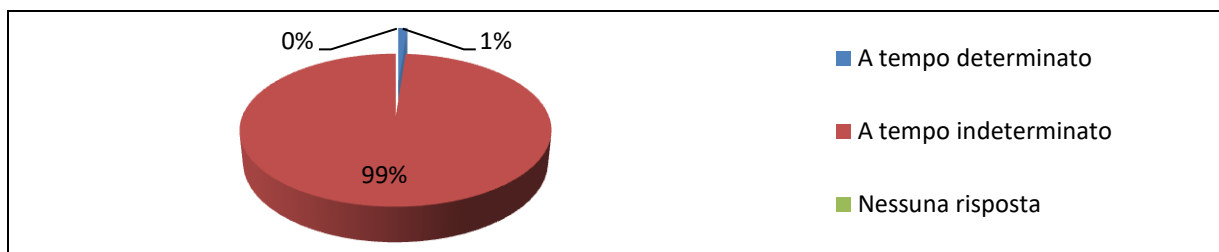
N – Il mio capo e l'equità. Quanto si trova in accordo con le seguenti affermazioni?
 [N.02 Stimolo il mio capo e lo considero una persona competente e di valore]

Risposta	Conteggio	Percentuale
Preferisco non rispondere	1	1,19%
1 - Per nulla	7	8,33%
2	9	10,71%
3	10	11,90%
4	7	8,33%
5	20	23,81%
6 - Del tutto	30	35,71%
Nessuna risposta	0	0,00%



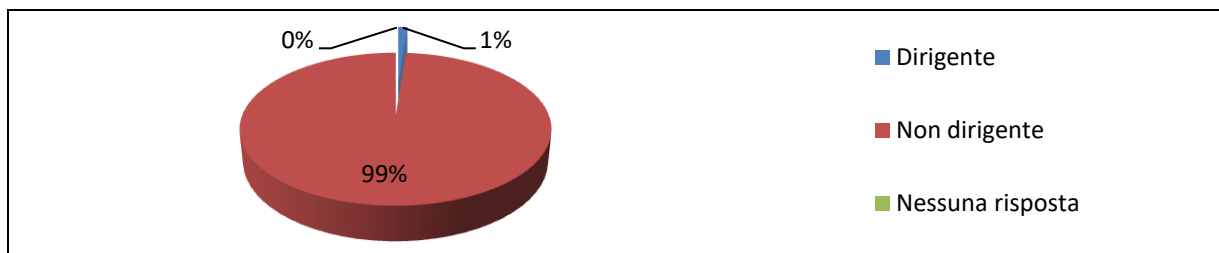
Il mio contratto di lavoro:

<i>Risposta</i>	<i>Conteggio</i>	<i>Percentuale</i>
A tempo determinato	1	1,19%
A tempo indeterminato	83	98,81%
Nessuna risposta	0	0,00%



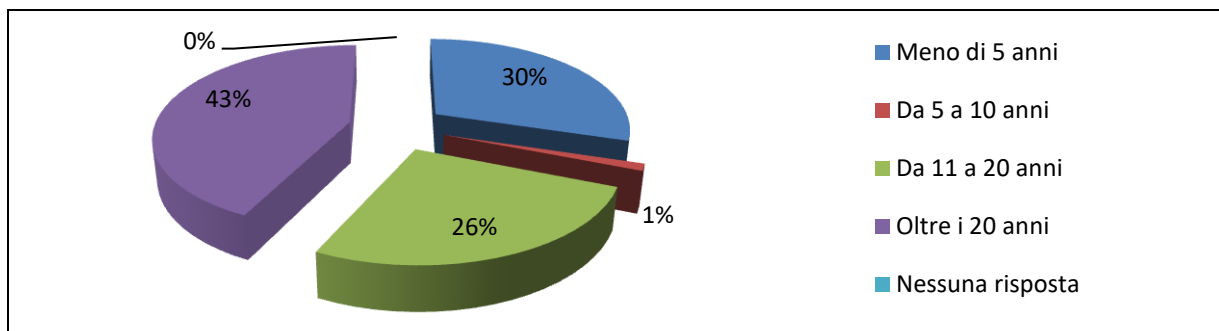
La mia qualifica:

<i>Risposta</i>	<i>Conteggio</i>	<i>Percentuale</i>
Dirigente	1	1,19%
Non dirigente	83	98,81%
Nessuna risposta	0	0,00%



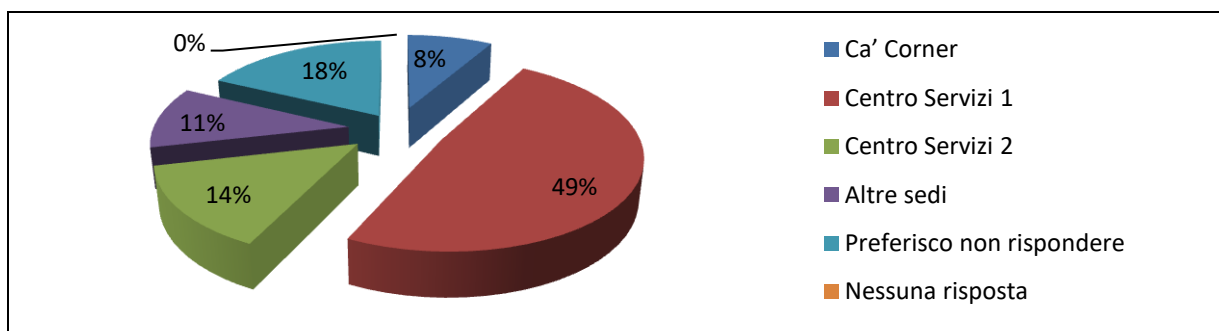
La mia anzianità di servizio:

<i>Risposta</i>	<i>Conteggio</i>	<i>Percentuale</i>
Meno di 5 anni	25	29,76%
Da 5 a 10 anni	1	1,19%
Da 11 a 20 anni	22	26,19%
Oltre i 20 anni	36	42,86%
Nessuna risposta	0	0,00%



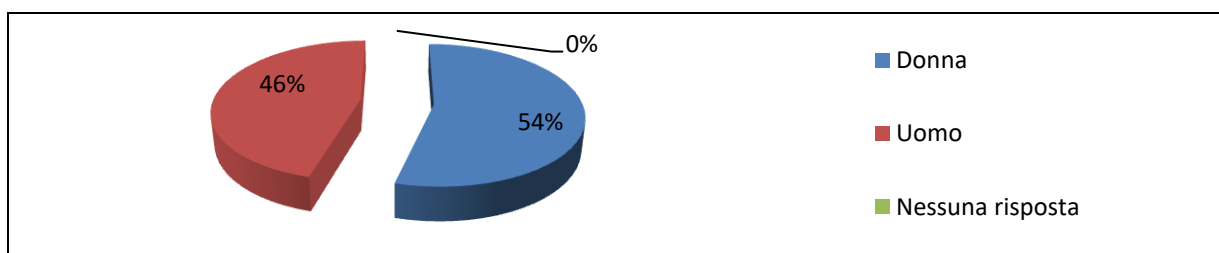
La mia sede di servizio:

<i>Risposta</i>	<i>Conteggio</i>	<i>Percentuale</i>
Ca' Corner	7	8,33%
Centro Servizi 1	41	48,81%
Centro Servizi 2	12	14,29%
Altre sedi	9	10,71%
Preferisco non rispondere	15	17,86%
Nessuna risposta	0	0,00%



Sono:

<i>Risposta</i>	<i>Conteggio</i>	<i>Percentuale</i>
Donna	45	54,22%
Uomo	38	45,78%
Nessuna risposta	0	0,00%



La mia età:

<i>Risposta</i>	<i>Conteggio</i>	<i>Percentuale</i>
Fino a 30 anni	5	5,95%
Dai 31 ai 40 anni	14	16,67%
Dai 41 ai 50 anni	21	25,00%
Dai 51 ai 60 anni	33	39,29%
Oltre i 60 anni	11	13,10%
Nessuna risposta	0	0,00%

